

平成23年度

日常生活圏域高齢者ニーズ調査

集計結果

平成23年12月

二戸市・一戸町・軽米町・九戸村

二戸地区広域行政事務組合 介護保険推進室

【目次】

- [1] 調査の概要（P. 2～P. 3）
趣旨、対象者、調査方法、回収率等
- [2] 前段 市町村別回収率、調査回答者の属性について（P. 4～P. 5）
回収率、居住市町村、年齢、性別等
- [3] 第1章 家族や生活状況について（P. 6～P. 12）
家族構成、日中の生活（独居時間があるか）、介助の有無、経済状況、居住実態等
- [4] 第2章 運動・閉じこもりについて（P. 13～P. 18）
階段の昇降、立ち上がり、連続歩行、外出の頻度及び手段等
- [5] 第3章 転倒の予防について（P. 19～P. 21）
過去1年間の転倒、転倒への不安、歩行速度、杖の使用等
- [6] 第4章 口の中の健康や栄養について（P. 22～P. 26）
体重の変化、固いものの摂取、誤嚥の有無、口の渇き、歯の健康、入れ歯使用等
- [7] 第5章 物忘れについて（P. 27～P. 29）
物忘れの指摘、短期記憶、活動の判断、意思の伝達等
- [8] 第6章 日常生活について（P. 30～P. 38）
交通利用、食事の準備・摂取、支払い、座位保持、自力でのトイレや入浴、失禁有無等
- [9] 第7章 社会参加について（P. 39～P. 46）
書類作成、新聞・雑誌購読、友人訪問、相談する・受ける、趣味生きがい、地域参加等
- [10] 第8章 健康について（P. 47～P. 54）
健康度の自覚、持病について、服薬、通院、嗜好品の摂取、厭世観・疲労感の有無等
- [11] 第9章 介護保険制度全般について（P. 55～P. 59）
介護保険制度の認知度、保険料実感、利用意向、地域包括支援センターの認知度等
- [12] 日常生活圏域高齢者ニーズ調査票（P. 60～P. 69）

【調査の趣旨】

平成24年度からの第5期介護保険事業計画策定に向けて、より精緻な基礎資料収集のため、厚生労働省より提示された調査項目案に、二戸地区広域行政事務組合独自の設問を加え、地域の高齢者の生活実態を客観的かつ詳細に把握する。また、結果を踏まえ、今後、各構成市町村において、地域内の支援が必要な高齢者に対するアプローチの際の基礎資料として活用する。

【調査対象者】

平成23年7月1日現在、二戸広域管内に住所を有する第1号被保険者のうち、介護サービスの利用がない15,912名について、該当者から、それぞれ約30%にあたる方々（合計4,725名）を無作為抽出した。

【調査方法】

上記により抽出された対象者に、平成23年8月1日二ズ調査票を郵送、9月2日までに二戸地区広域行政事務組合介護保険推進室に返送された分までを有効とし、その回答について集計した。

【回収率について】

今回調査における全体回収率は、54,98%であった。（発送数4,725、回答数2,598）
なお、各市町村別の回収率については次頁に記載してある。

(前段) 市町村別回収率、調査回答者の属性について

【市町村別回収率】

	二戸市	一戸町	軽米町	九戸村	広域合計
発送数	2,195	1,153	819	558	4,725
回答数	1,116	626	437	419	2,598
回答率	50.8%	54.3%	53.4%	75.1%	55.0%
H22	72.2%	66.7%	78.1%	69.0%	71.5%

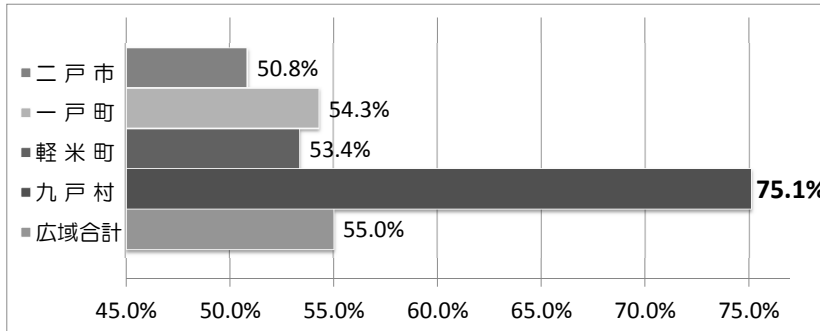
市町村性別回収率	
九戸村女性	79.6%
九戸村男性	66.4%
一戸町女性	54.6%
軽米町女性	54.4%
一戸町男性	53.7%
二戸市女性	51.0%
二戸市男性	50.5%
軽米町男性	48.1%

(参考)

年齢別回収率	
80歳以上	57.2%
70-74歳	56.2%
75-79歳	52.2%
65-69歳	52.0%

(参考)

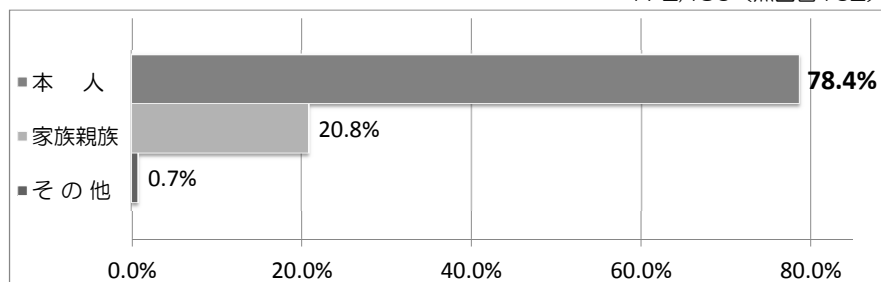
N=2,598 (無回答0)



【Q】 この調査表を記入されたのはどなたですか

	本人	家族親族	その他
二戸市	877	184	4
	78.6%	16.5%	0.4%
一戸町	452	123	3
	72.2%	19.6%	0.5%
軽米町	289	110	9
	66.1%	25.2%	2.1%
九戸村	293	90	2
	69.9%	21.5%	0.5%
広域計	1,911	507	18
	78.4%	20.8%	0.7%
H22	76.5%	22.9%	0.6%

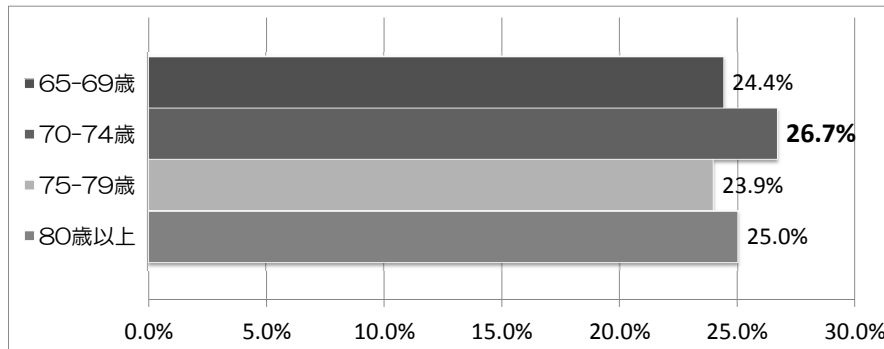
N=2,436 (無回答162)



【Q】 あなたの年齢はおいくつですか

	65-69歳	70-74歳	75-79歳	80歳以上
二戸市	295	305	246	263
	26.6%	27.5%	22.2%	23.7%
一戸町	141	167	153	153
	23.0%	27.2%	24.9%	24.9%
軽米町	98	110	110	112
	22.8%	25.6%	25.6%	26.0%
九戸村	92	103	106	114
	22.2%	24.8%	25.5%	27.5%
広域計	626	685	615	642
	24.4%	26.7%	23.9%	25.0%
H22	25.3%	28.8%	22.5%	23.4%

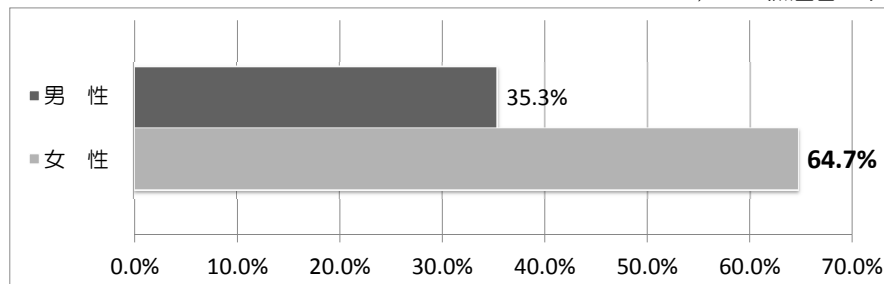
N=2,560 (無回答38)



【Q】 あなたの性別はどちらですか

	男性	女性
二戸市	403	705
	36.4%	63.6%
一戸町	213	413
	34.0%	66.0%
軽米町	148	278
	34.7%	65.3%
九戸村	146	269
	35.2%	64.8%
広域計	910	1,665
	35.3%	64.7%
H22	41.1%	58.9%

N=2,575 (無回答23)



第1群 家族や生活状況について

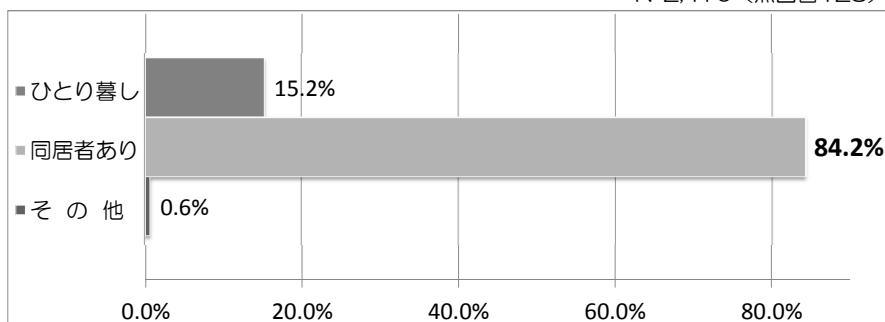
【Q1】 家族構成について

	ひとり暮らし	同居者あり	その他
二戸市	157	893	3
	14.9%	84.8%	0.3%
一戸町	93	497	6
	15.6%	83.4%	1.0%
軽米町	71	351	6
	16.6%	82.0%	1.4%
九戸村	54	339	0
	13.7%	86.3%	0.0%
広域計	375	2,080	15
	15.2%	84.2%	0.6%
H22	13.0%	86.0%	1.0%

自分はひとり暮らしである			
	H22	H23	増減
二戸市	14.9%	14.9%	0.0%
一戸町	11.9%	15.6%	3.7%
軽米町	11.5%	16.6%	5.1%
九戸村	9.1%	13.7%	4.6%

(参考)

N=2,470 (無回答128)



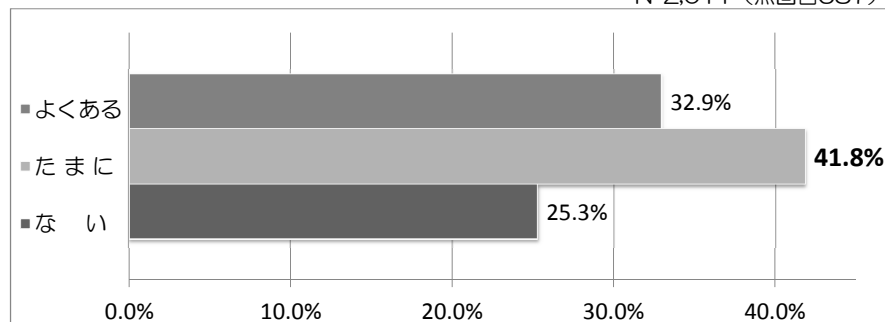
【Q1B】 日中、一人になることがあるか

	よくある	たまに	ない
二戸市	286	370	212
	32.9%	42.6%	24.4%
一戸町	157	197	117
	33.3%	41.8%	24.8%
軽米町	106	142	89
	31.5%	42.1%	26.4%
九戸村	113	132	90
	33.7%	39.4%	26.9%
広域計	662	841	508
	32.9%	41.8%	25.3%
H22	34.8%	44.2%	21.0%

日中、独居になる(「よくある」)			
	H22	H23	増減
二戸市	36.5%	32.9%	-3.6%
一戸町	39.0%	33.3%	-5.7%
軽米町	29.3%	31.5%	2.2%
九戸村	28.8%	33.7%	4.9%

(参考)

N=2,011 (無回答587)



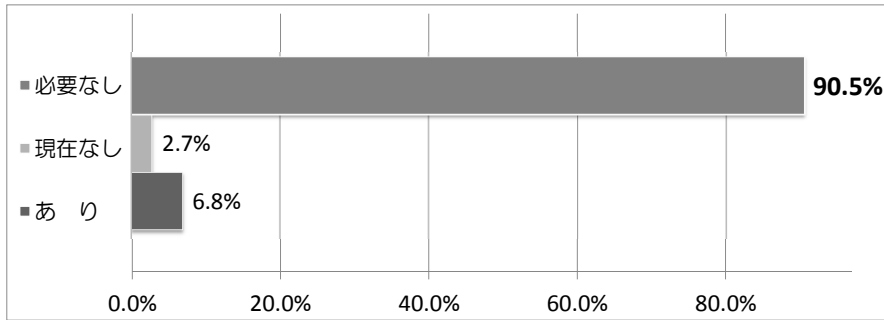
【Q2】 普段の生活で、介護・介助が必要か

	必要なし	現在なし	あり
二戸市	876	21	62
	79.1%	1.9%	5.6%
一戸町	463	18	43
	75.4%	2.9%	7.0%
軽米町	332	12	29
	77.9%	2.8%	6.8%
九戸村	323	9	16
	78.0%	2.2%	3.9%
広域計	1,994	60	150
	90.5%	2.7%	6.8%
H22	85.7%	8.6%	5.7%

介護・介助の必要性（「現在あり」）			
	H22	H23	増減
二戸市	6.8%	5.6%	-1.2%
一戸町	4.7%	7.0%	2.3%
軽米町	5.0%	6.8%	1.8%
九戸村	4.1%	3.9%	-0.2%

(参考)

N=2,204 (無回答394)

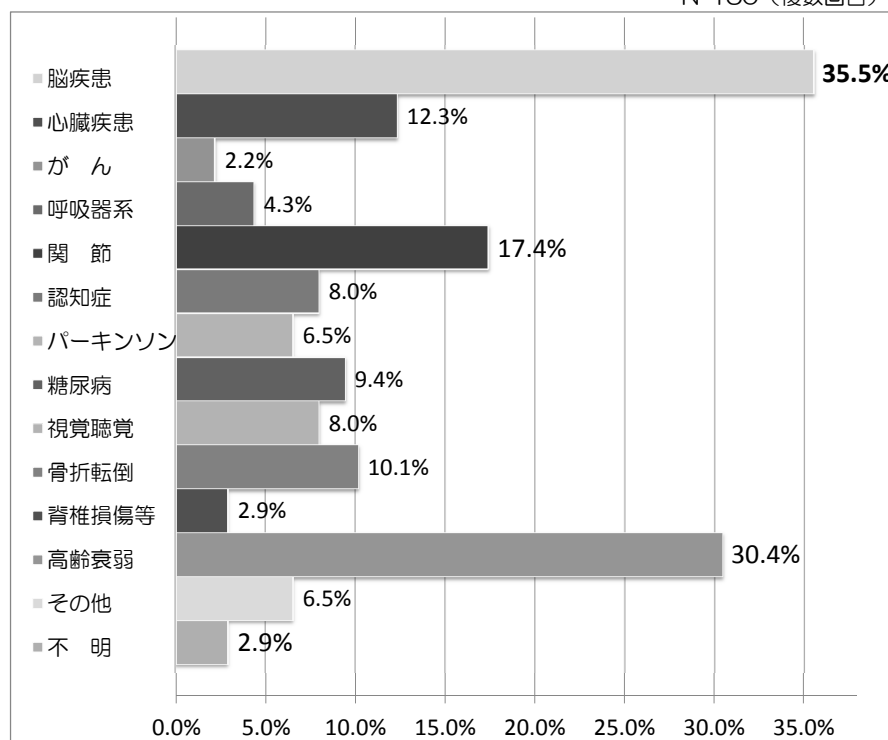


【Q2A】 介護・介助が必要となっている原因（現在必要な場合）

	脳疾患	心臓疾患	が ん	呼吸器疾患	関 節	認知症	パーキンソン	糖尿病	視覚聴覚
二戸市	23	4	1	4	10	1	3	3	6
	37.1%	6.5%	1.6%	6.5%	16.1%	1.6%	4.8%	4.8%	9.7%
一戸町	12	6	2	1	5	5	3	4	5
	27.9%	14.0%	4.7%	2.3%	11.6%	11.6%	7.0%	9.3%	11.6%
軽米町	9	4	0	1	7	5	2	3	0
	31.0%	13.8%	0.0%	3.4%	24.1%	17.2%	6.9%	10.3%	0.0%
九戸村	5	3	0	0	2	0	1	3	0
	31.3%	18.8%	0.0%	0.0%	12.5%	0.0%	6.3%	18.8%	0.0%
広域計	49	17	3	6	24	11	9	13	11
	35.5%	12.3%	2.2%	4.3%	17.4%	8.0%	6.5%	9.4%	8.0%
H22	13.2%	18.4%	7.9%	10.5%	15.8%	26.3%	21.1%	34.2%	26.3%

	骨折転倒	脊椎損傷等	高齢衰弱	その他	不 明
二戸市	9	2	9	4	1
	14.5%	3.2%	14.5%	6.5%	1.6%
一戸町	2	0	16	3	1
	4.7%	0.0%	37.2%	7.0%	2.3%
軽米町	0	2	9	2	2
	0.0%	6.9%	31.0%	6.9%	6.9%
九戸村	3	0	8	0	0
	18.8%	0.0%	50.0%	0.0%	0.0%
広域計	14	4	42	9	4
	10.1%	2.9%	30.4%	6.5%	2.9%
H22	26.3%	28.9%	52.6%	36.8%	50.0%

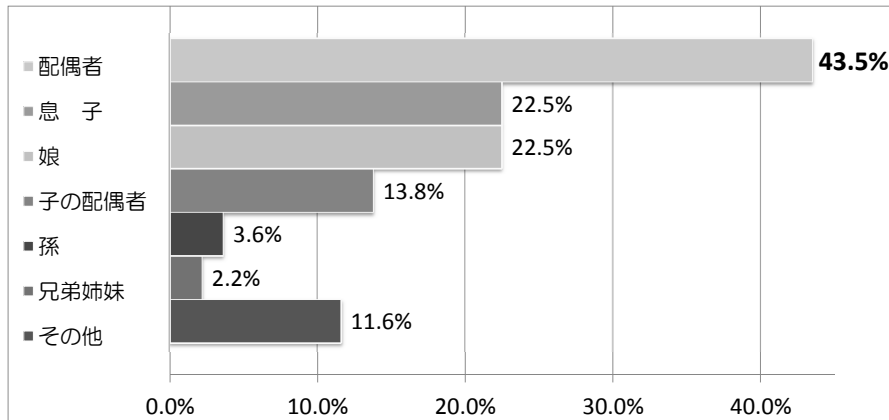
N=150（複数回答）



【Q2B】 誰が介護・介助をする(した)か (過去に必要だった方を含む)

	配偶者	息子	娘	子の配偶者	孫	兄弟姉妹	その他
二戸市	26	14	12	9	3	2	9
	37.7%	20.3%	17.4%	13.0%	4.3%	2.9%	13.0%
一戸町	18	7	13	5	1	1	2
	43.9%	17.1%	31.7%	12.2%	2.4%	2.4%	4.9%
軽米町	9	7	3	3	0	0	4
	39.1%	30.4%	13.0%	13.0%	0.0%	0.0%	17.4%
九戸村	7	3	3	2	1	0	1
	58.3%	25.0%	25.0%	16.7%	8.3%	0.0%	8.3%
広域計	60	31	31	19	5	3	16
	43.5%	22.5%	22.5%	13.8%	3.6%	2.2%	11.6%
H22	36.8%	20.0%	15.8%	8.4%	7.4%	8.4%	27.4%

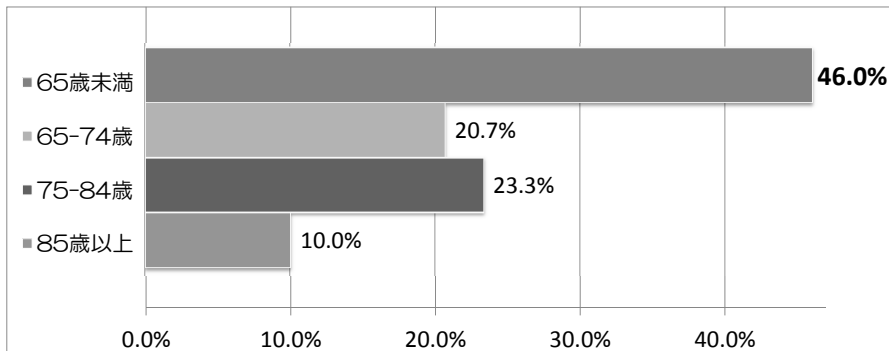
N=150 (複数回答)



【Q2C】 介護者・介助者の年齢 (過去に必要だった方含む)

	65歳未満	65-74歳	75-84歳	85歳以上
二戸市	33	11	15	6
	50.8%	16.9%	23.1%	9.2%
一戸町	21	9	8	4
	50.0%	21.4%	19.0%	9.5%
軽米町	10	6	5	2
	43.5%	26.1%	21.7%	8.7%
九戸村	5	5	7	3
	25.0%	25.0%	35.0%	15.0%
広域計	69	31	35	15
	46.0%	20.7%	23.3%	10.0%
H22	45.1%	25.4%	22.5%	7.0%

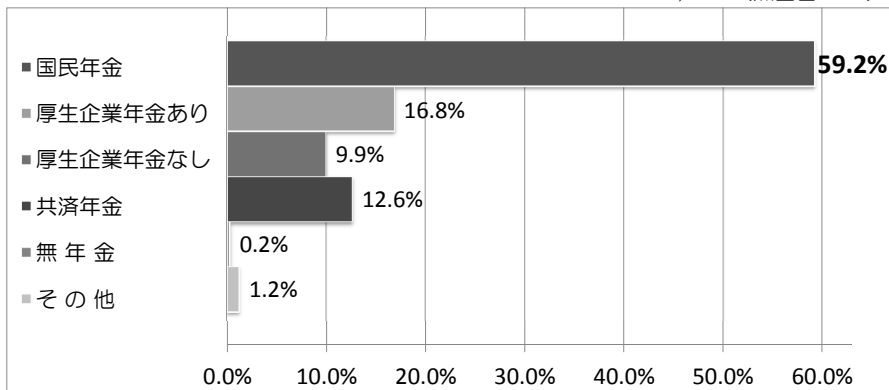
N=150



【Q3】 受給年金の種類

	国民年金	厚生企業年金あり	厚生企業年金なし	共済年金	無年金	その他
二戸市	544	197	109	170	3	14
	52.5%	19.0%	10.5%	16.4%	0.3%	1.4%
一戸町	353	88	59	71	3	8
	60.7%	15.1%	10.1%	12.2%	0.5%	1.4%
軽米町	276	60	36	37	0	4
	66.8%	14.5%	8.7%	9.0%	0.0%	1.0%
九戸村	258	62	36	27	0	3
	66.8%	16.1%	9.3%	7.0%	0.0%	0.8%
広域計	1,431	407	240	305	6	29
	59.2%	16.8%	9.9%	12.6%	0.2%	1.2%
H22	63.6%	14.2%	10.6%	10.0%	0.5%	1.1%

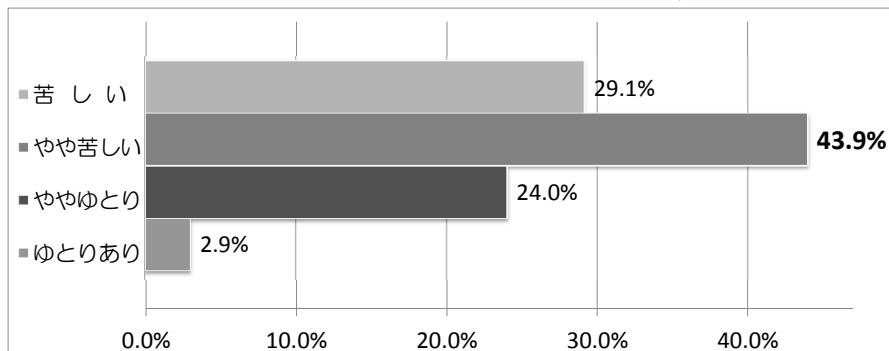
N=2,418 (無回答180)



【Q4】 現在の暮らしの状況

	苦しい	やや苦しい	ややゆとり	ゆとりあり
二戸市	267	456	274	32
	25.9%	44.3%	26.6%	3.1%
一戸町	186	259	113	14
	32.5%	45.3%	19.8%	2.4%
軽米町	126	171	95	11
	31.3%	42.4%	23.6%	2.7%
九戸村	114	160	89	13
	30.3%	42.6%	23.7%	3.5%
広域計	693	1,046	571	70
	29.1%	43.9%	24.0%	2.9%
H22	33.9%	45.9%	18.2%	2.0%

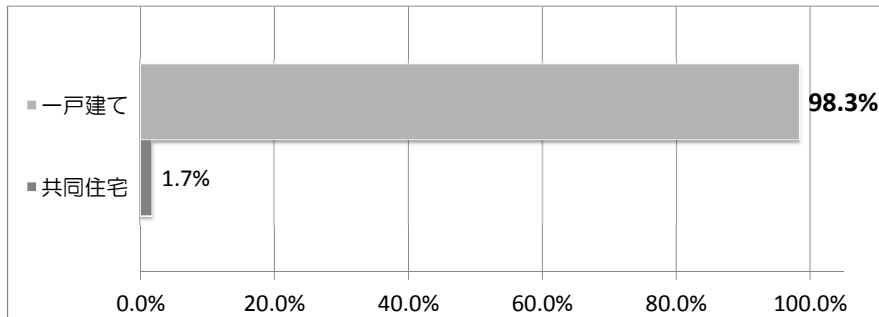
N=2,380 (無回答218)



【Q5】 住まいは戸建てか共同か

	一戸建て	共同住宅
二戸市	1,061	19
	98.2%	1.8%
一戸町	582	15
	97.5%	2.5%
軽米町	422	3
	99.3%	0.7%
九戸村	403	5
	98.8%	1.2%
広域計	2468	42
	98.3%	1.7%
H22	97.9%	2.1%

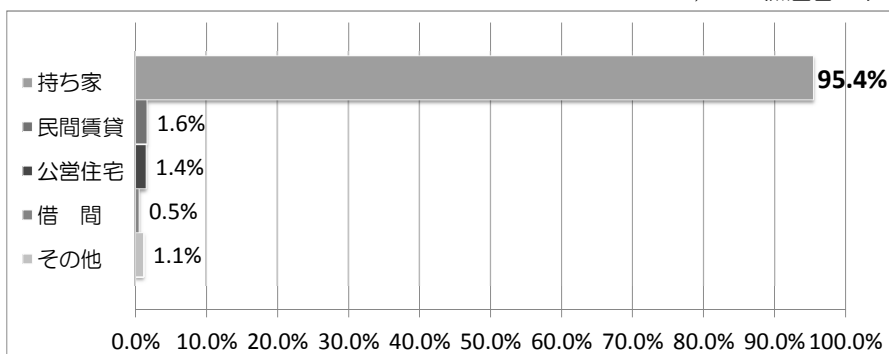
N=2,510 (無回答88)



【Q6】 住まいの所有状況

	持ち家	民間賃貸	公営住宅	借 間	その他
二戸市	1,033	23	11	8	15
	94.8%	2.1%	1.0%	0.7%	1.4%
一戸町	573	12	6	3	6
	95.5%	2.0%	1.0%	0.5%	1.0%
軽米町	406	4	6	2	6
	95.8%	0.9%	1.4%	0.5%	1.4%
九戸村	395	1	13	0	1
	96.3%	0.2%	3.2%	0.0%	0.2%
広域計	2,407	40	36	13	28
	95.4%	1.6%	1.4%	0.5%	1.1%
H22	93.6%	2.3%	0.9%	1.3%	1.9%

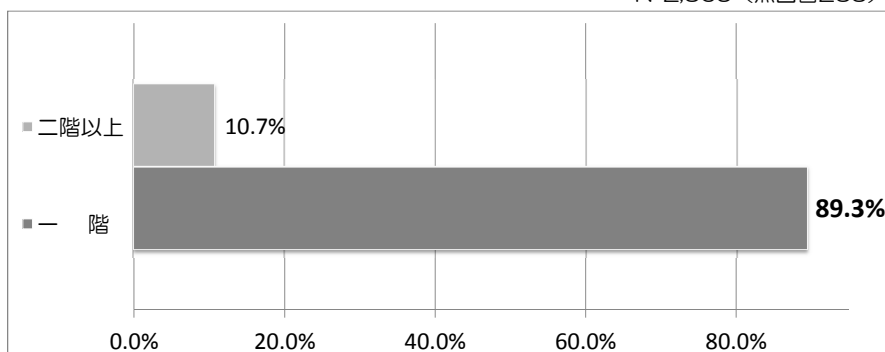
N=2,524 (無回答74)



【Q7】 生活する部屋は階下か2階より上か

	二階以上	一階
二戸市	122	918
	11.7%	88.3%
一戸町	67	495
	11.9%	88.1%
軽米町	36	357
	9.2%	90.8%
九戸村	29	341
	7.8%	92.2%
広域計	254	2,111
	10.7%	89.3%
H22	13.8%	86.2%

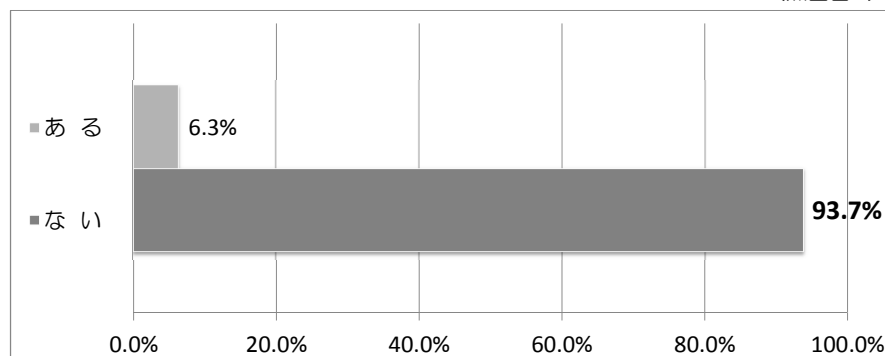
N=2,365 (無回答233)



【Q8】 (生活部屋が) 2階より上の場合、エレベーター等はあるか

	ある	ない
二戸市	3	119
	2.5%	97.5%
一戸町	10	57
	14.9%	85.1%
軽米町	1	34
	2.9%	97.1%
九戸村	2	27
	6.9%	93.1%
広域計	16	237
	6.3%	93.7%
H22	4.9%	95.1%

N=253 (無回答1)



第2群 運動・閉じこもりについて

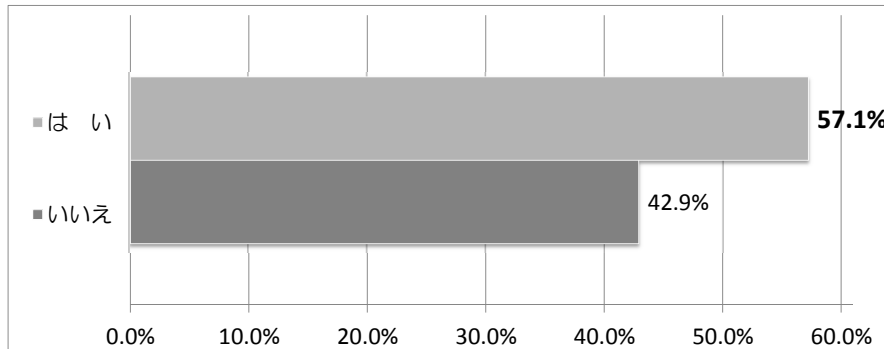
【Q1】 手すり・壁を伝わらず階段をあがれるか（基本チェックリスト項目・運動機能関連）

	はい	いいえ
二戸市	596	437
	57.7%	42.3%
一戸町	336	229
	59.5%	40.5%
軽米町	214	189
	53.1%	46.9%
九戸村	219	169
	56.4%	43.6%
広域計	1,365	1,024
	57.1%	42.9%
H22	58.2%	41.8%

伝わらずに階段が昇降できる（「いいえ」）			
	H22	H23	増減
二戸市	42.2%	42.3%	0.1%
一戸町	41.8%	40.5%	-1.3%
軽米町	43.1%	46.9%	3.8%
九戸村	37.1%	43.6%	6.5%

（参考）

N=2,389（無回答209）



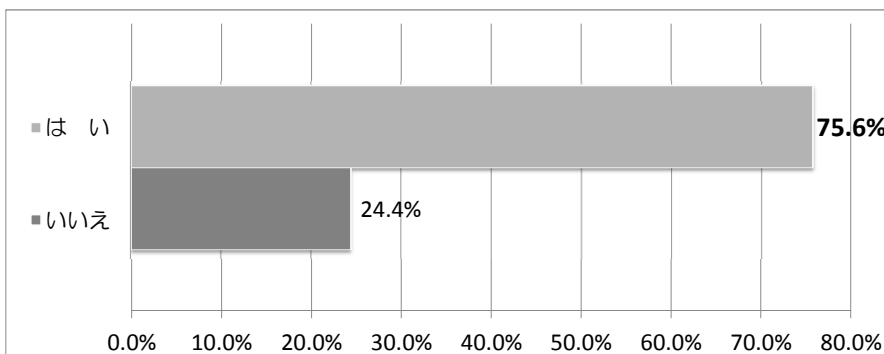
【Q2】 何にもつかまらず、椅子から立ち上がれるか（基本チェックリスト項目・運動機能関連）

	はい	いいえ
二戸市	823	252
	76.6%	23.4%
一戸町	455	146
	75.7%	24.3%
軽米町	325	100
	76.5%	23.5%
九戸村	297	114
	72.3%	27.7%
広域計	1,900	612
	75.6%	24.4%
H22	75.7%	24.3%

つかまらずに立ち上がり可能（「いいえ」）			
	H22	H23	増減
二戸市	24.0%	23.4%	-0.6%
一戸町	24.5%	24.3%	-0.2%
軽米町	25.4%	23.5%	-1.9%
九戸村	22.7%	27.7%	5.0%

（参考）

N=2,512（無回答86）



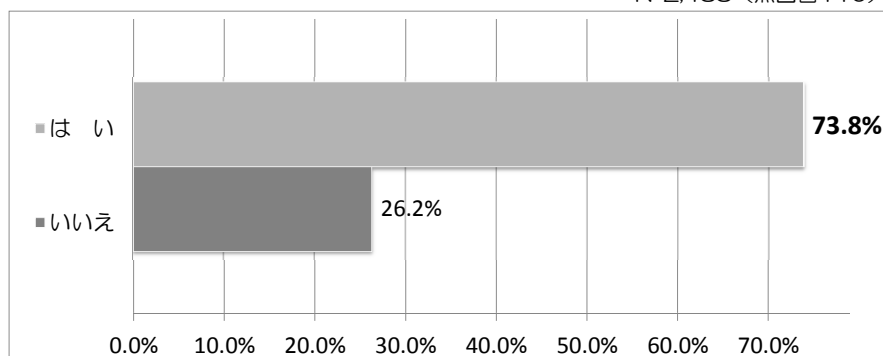
【Q3】 15分程度、連続して歩行しているか（基本チェックリスト項目・運動機能関連）

	はい	いいえ
二戸市	773	295
	72.4%	27.6%
一戸町	455	143
	76.1%	23.9%
軽米町	324	97
	77.0%	23.0%
九戸村	284	117
	70.8%	29.2%
広域計	1,836	652
	73.8%	26.2%
H22	77.3%	22.7%

15分程度連続歩行している（「いいえ」）			
	H22	H23	増減
二戸市	26.0%	27.6%	1.6%
一戸町	15.2%	23.9%	8.7%
軽米町	20.5%	23.0%	2.5%
九戸村	27.6%	29.2%	1.6%

（参考）

N=2,488（無回答110）



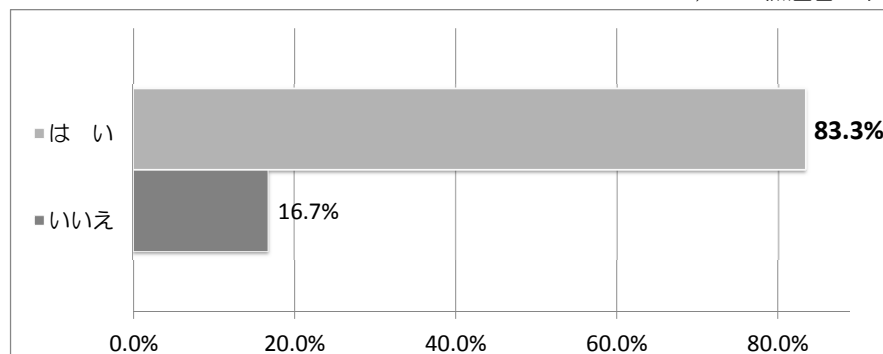
【Q4】 週に1回以上外出しているか（基本チェックリスト項目・閉じこもり関連）

	はい	いいえ
二戸市	931	148
	86.3%	13.7%
一戸町	495	103
	82.8%	17.2%
軽米町	343	81
	80.9%	19.1%
九戸村	325	87
	78.9%	21.1%
広域計	2,094	419
	83.3%	16.7%
H22	79.3%	20.7%

週1回以上の外出がある（「いいえ」）			
	H22	H23	増減
二戸市	24.4%	13.7%	-10.7%
一戸町	19.2%	17.2%	-2.0%
軽米町	22.7%	19.1%	-3.6%
九戸村	26.7%	21.1%	-5.6%

（参考）

N=2,513（無回答85）



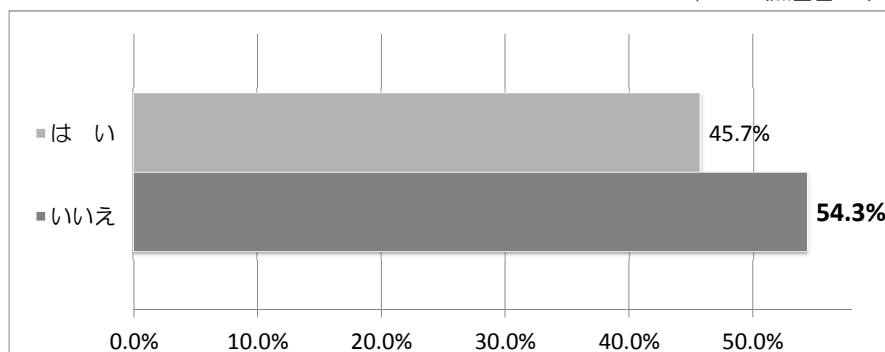
【Q5】 去年と比べて、外出回数は減っているか（基本チェックリスト項目・閉じこもり関連）

	はい	いいえ
二戸市	483	590
	45.0%	55.0%
一戸町	289	309
	48.3%	51.7%
軽米町	185	237
	43.8%	56.2%
九戸村	186	223
	45.5%	54.5%
広域計	1,143	1,359
	45.7%	54.3%
H22	39.7%	60.3%

昨年より外出回数が減っている（「はい」）			
	H22	H23	増減
二戸市	43.4%	45.0%	1.6%
一戸町	33.8%	48.3%	14.5%
軽米町	35.9%	43.8%	7.9%
九戸村	42.7%	45.5%	2.8%

（参考）

N=2,502（無回答96）



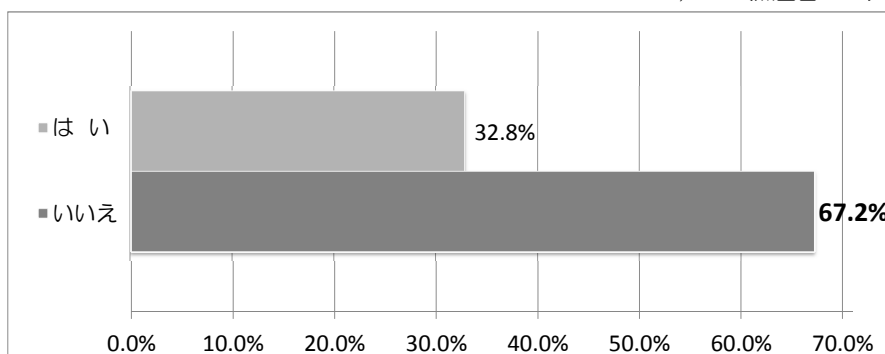
【Q6】 （日常的に）外出を控えているか

	はい	いいえ
二戸市	350	717
	32.8%	67.2%
一戸町	183	402
	31.3%	68.7%
軽米町	138	286
	32.5%	67.5%
九戸村	142	260
	35.3%	64.7%
広域計	813	1,665
	32.8%	67.2%
H22	34.9%	65.1%

日常的に外出を控えている（「はい」）			
	H22	H23	増減
二戸市	38.1%	32.8%	-5.3%
一戸町	23.5%	31.3%	7.8%
軽米町	37.2%	32.5%	-4.7%
九戸村	40.3%	35.3%	-5.0%

（参考）

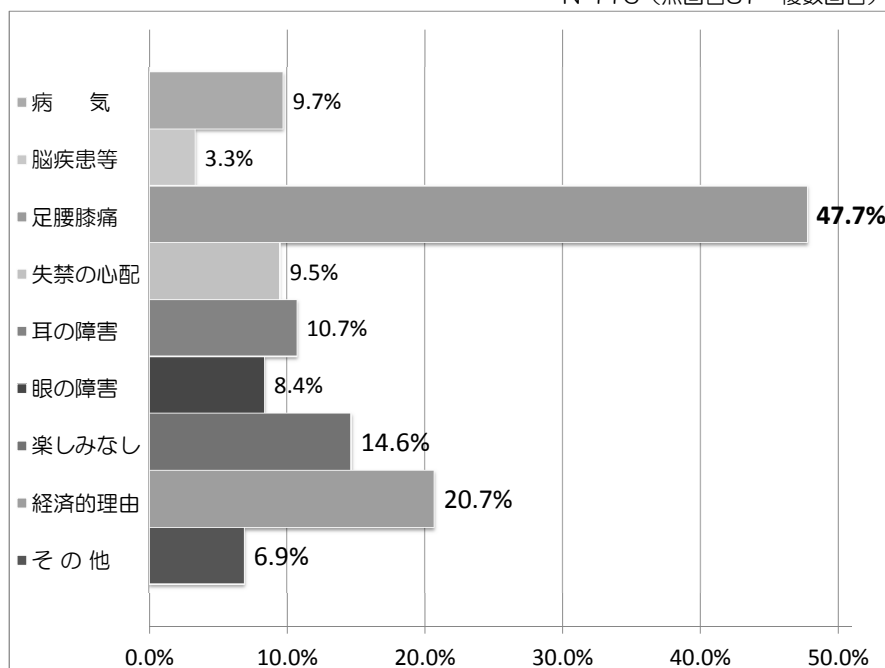
N=2,478（無回答120）



【Q6A】 外出を控えている理由（控えている方のみ）

	病 気	脳疾患等	足腰膝痛	失禁の心配	耳の障害	眼の障害	楽しみなし	経済的理由	そ の 他
二戸市	30	15	171	30	31	32	61	66	29
	8.6%	4.3%	48.9%	8.6%	8.9%	9.1%	17.4%	18.9%	8.3%
一戸町	17	8	92	24	22	15	25	31	16
	9.3%	4.4%	50.3%	13.1%	12.0%	8.2%	13.7%	16.9%	8.7%
軽米町	13	4	66	15	18	12	21	41	10
	9.4%	2.9%	47.8%	10.9%	13.0%	8.7%	15.2%	29.7%	7.2%
九戸村	19	0	59	8	16	9	12	30	1
	13.4%	0.0%	41.5%	5.6%	11.3%	6.3%	8.5%	21.1%	0.7%
広域計	79	27	388	77	87	68	119	168	56
	9.7%	3.3%	47.7%	9.5%	10.7%	8.4%	14.6%	20.7%	6.9%
H22	11.6%	5.6%	43.3%	13.7%	15.9%	12.9%	11.6%	16.3%	10.7%

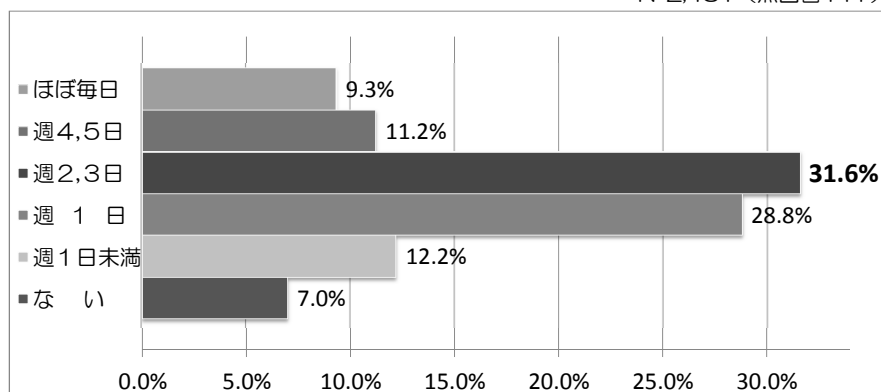
N=776（無回答37・複数回答）



【Q7】 買い物で外出する頻度

	ほぼ毎日	週4,5日	週2,3日	週 1 日	週1日未満	な い
二戸市	115	138	357	262	128	71
	10.7%	12.9%	33.3%	24.5%	12.0%	6.6%
一戸町	44	58	200	175	76	38
	7.4%	9.8%	33.8%	29.6%	12.9%	6.4%
軽米町	35	47	115	147	41	34
	8.4%	11.2%	27.4%	35.1%	9.8%	8.1%
九戸村	37	35	111	130	57	30
	9.3%	8.8%	27.8%	32.5%	14.3%	7.5%
広域計	231	278	783	714	302	173
	9.3%	11.2%	31.6%	28.8%	12.2%	7.0%
H22	8.6%	10.2%	28.1%	23.5%	23.5%	6.1%

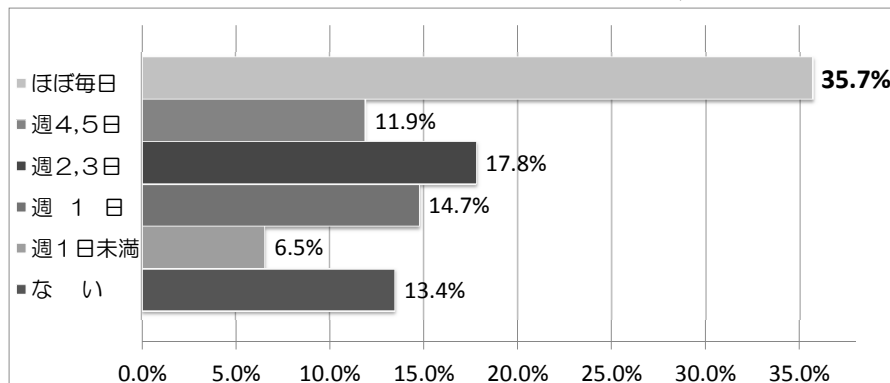
N=2,481 (無回答117)



【Q8】 散歩で外出する頻度

	ほぼ毎日	週4,5日	週2,3日	週 1 日	週1日未満	な い
二戸市	358	128	195	161	58	132
	34.7%	12.4%	18.9%	15.6%	5.6%	12.8%
一戸町	199	80	106	80	46	62
	34.7%	14.0%	18.5%	14.0%	8.0%	10.8%
軽米町	161	45	63	53	26	62
	39.3%	11.0%	15.4%	12.9%	6.3%	15.1%
九戸村	139	32	63	60	27	67
	35.8%	8.2%	16.2%	15.5%	7.0%	17.3%
広域計	857	285	427	354	157	323
	35.7%	11.9%	17.8%	14.7%	6.5%	13.4%
H22	23.1%	1.3%	20.6%	10.9%	27.3%	6.7%

N=2,403 (無回答195)

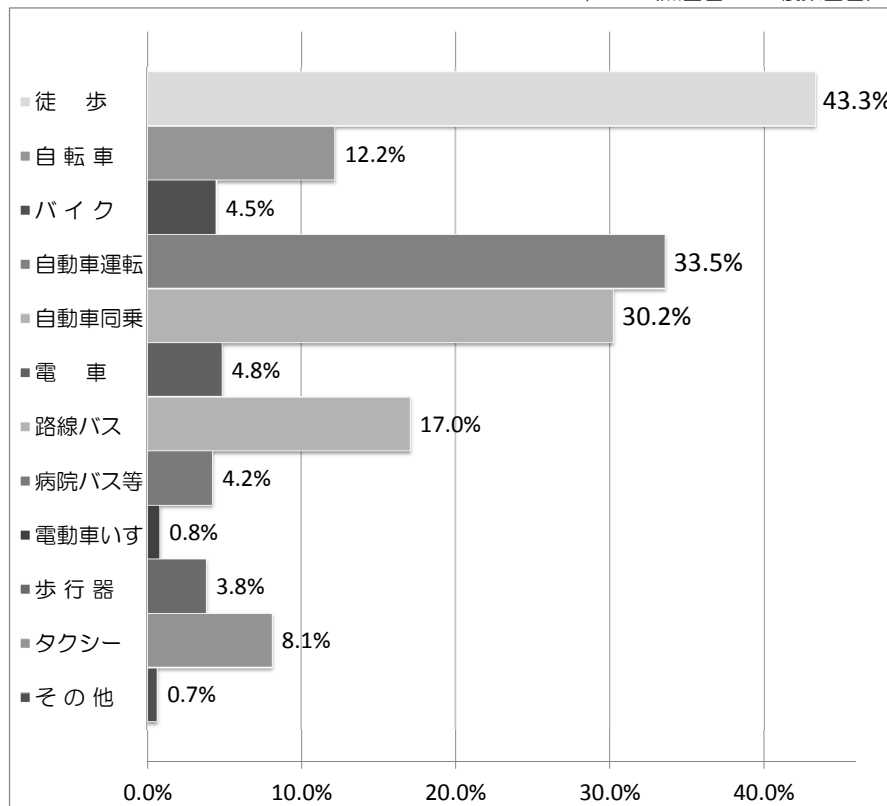


【Q9】 外出する際の移動手段

	徒 歩	自 転 車	バイク	自動車運転	自動車同乗	電 車	路線バス	病院バス等	電動車いす
二戸市	462	136	36	406	320	43	185	44	7
	43.5%	12.8%	3.4%	38.3%	30.2%	4.1%	17.4%	4.1%	0.7%
一戸町	275	58	26	165	165	69	97	15	5
	46.7%	9.8%	4.4%	28.0%	28.0%	11.7%	16.5%	2.5%	0.8%
軽米町	170	66	28	123	139	3	75	17	5
	40.7%	15.8%	6.7%	29.4%	33.3%	0.7%	17.9%	4.1%	1.2%
九戸村	158	39	20	131	119	4	62	28	3
	40.3%	9.9%	5.1%	33.4%	30.4%	1.0%	15.8%	7.1%	0.8%
広域計	1,065	299	110	825	743	119	419	104	20
	43.3%	12.2%	4.5%	33.5%	30.2%	4.8%	17.0%	4.2%	0.8%
H22	43.5%	11.9%	5.2%	33.0%	31.7%	5.8%	18.0%	4.2%	0.6%

	歩 行 器	タクシー	そ の 他
二戸市	26	108	4
	2.5%	10.2%	0.4%
一戸町	20	53	6
	3.4%	9.0%	1.0%
軽米町	16	30	4
	3.8%	7.2%	1.0%
九戸村	32	8	2
	8.2%	2.0%	0.5%
広域計	94	199	16
	3.8%	8.1%	0.7%
H22	3.2%	11.3%	0.6%

N=2,516 (無回答82・複数回答)



第3群 転倒の予防について

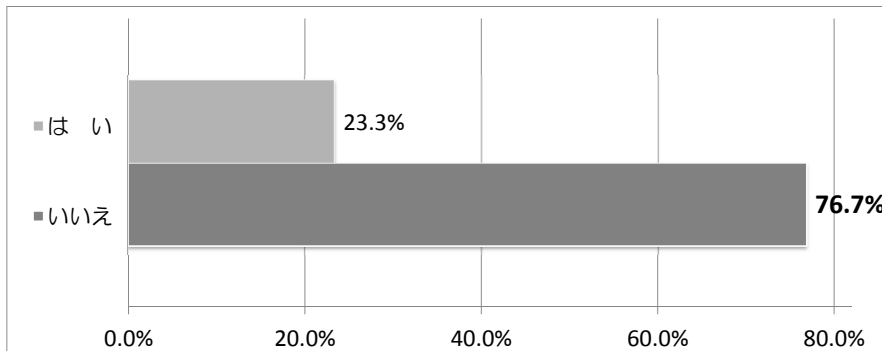
【Q1】 この1年間に転んだことがあるか（基本チェックリスト項目・運動機能関連）

	はい	いいえ
二戸市	240	803
	23.0%	77.0%
一戸町	151	435
	25.8%	74.2%
軽米町	97	319
	23.3%	76.7%
九戸村	78	309
	20.2%	79.8%
広域計	566	1,866
	23.3%	76.7%
H22	35.2%	64.8%

この1年間に転倒経験あり（「はい」）			
	H22	H23	増減
二戸市	35.6%	23.0%	-12.6%
一戸町	30.9%	25.8%	-5.1%
軽米町	39.7%	23.3%	-16.4%
九戸村	34.2%	20.2%	-14.0%

（参考）

N=2,432（無回答166）



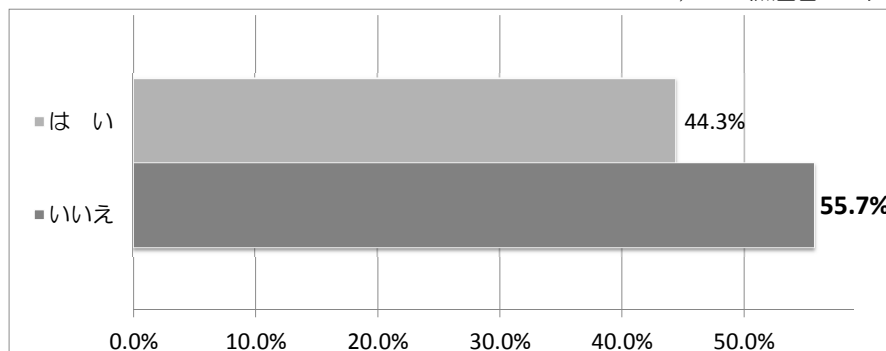
【Q2】 転ぶことについて不安はあるか（基本チェックリスト項目・運動機能関連）

	はい	いいえ
二戸市	464	585
	44.2%	55.8%
一戸町	271	322
	45.7%	54.3%
軽米町	177	242
	42.2%	57.8%
九戸村	176	218
	44.7%	55.3%
広域計	1,088	1,367
	44.3%	55.7%
H22	60.6%	39.4%

転倒することに不安がある（「はい」）			
	H22	H23	増減
二戸市	64.7%	44.2%	-20.5%
一戸町	55.5%	45.7%	-9.8%
軽米町	50.9%	42.2%	-8.7%
九戸村	63.0%	44.7%	-18.3%

（参考）

N=2,455（無回答143）



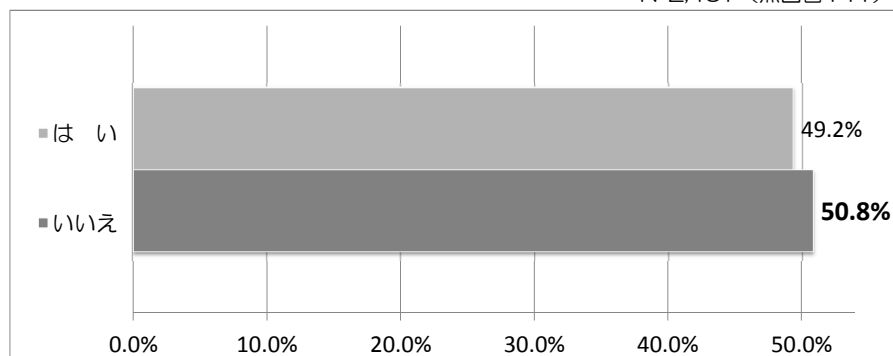
【Q3】 背中が丸くなってきた（と言われる）か

	はい	いいえ
二戸市	523	526
	49.9%	50.1%
一戸町	304	290
	51.2%	48.8%
軽米町	193	227
	46.0%	54.0%
九戸村	190	204
	48.2%	51.8%
広域計	1,210	1,247
	49.2%	50.8%
H22	40.4%	59.6%

背中が丸くなる（「はい」）			
	H22	H23	増減
二戸市	43.1%	49.9%	6.8%
一戸町	37.4%	51.2%	13.8%
軽米町	38.0%	46.0%	8.0%
九戸村	39.0%	48.2%	9.2%

（参考）

N=2,457（無回答141）



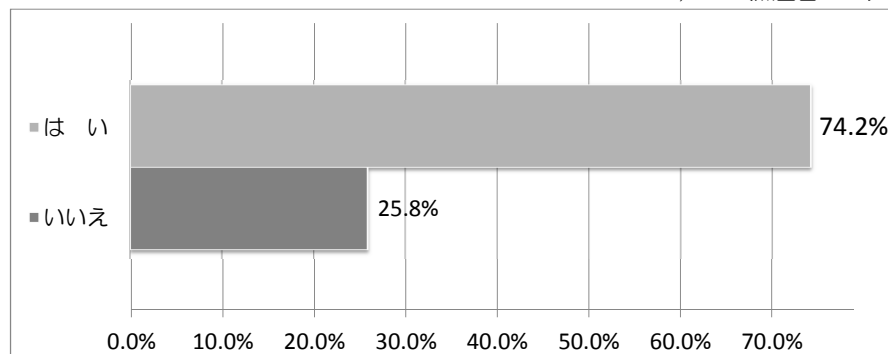
【Q4】 以前より歩く速度が遅くなったか

	はい	いいえ
二戸市	781	283
	73.4%	26.6%
一戸町	454	141
	76.3%	23.7%
軽米町	303	119
	71.8%	28.2%
九戸村	301	98
	75.4%	24.6%
広域計	1,839	641
	74.2%	25.8%
H22	70.5%	29.5%

歩く速度が遅くなった（「はい」）			
	H22	H23	増減
二戸市	68.4%	73.4%	5.0%
一戸町	68.5%	76.3%	7.8%
軽米町	69.8%	71.8%	2.0%
九戸村	66.7%	75.4%	8.7%

（参考）

N=2,480（無回答118）



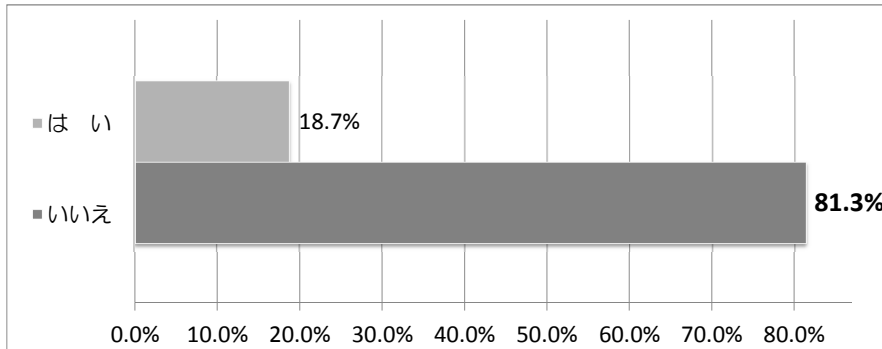
【Q5】 歩くとき杖を使うか

	はい	いいえ
二戸市	160	903
	15.1%	84.9%
一戸町	154	438
	26.0%	74.0%
軽米町	75	346
	17.8%	82.2%
九戸村	74	323
	18.6%	81.4%
広域計	463	2,010
	18.7%	81.3%
H22	17.8%	82.2%

歩く時には杖を使う（「はい」）			
	H 2 2	H 2 3	増減
二戸市	18.3%	15.1%	-3.2%
一戸町	15.0%	26.0%	11.0%
軽米町	18.0%	17.8%	-0.2%
九戸村	20.8%	17.4%	-3.4%

(参考)

N=2,473 (無回答125)



第4群 口の中の健康や栄養について

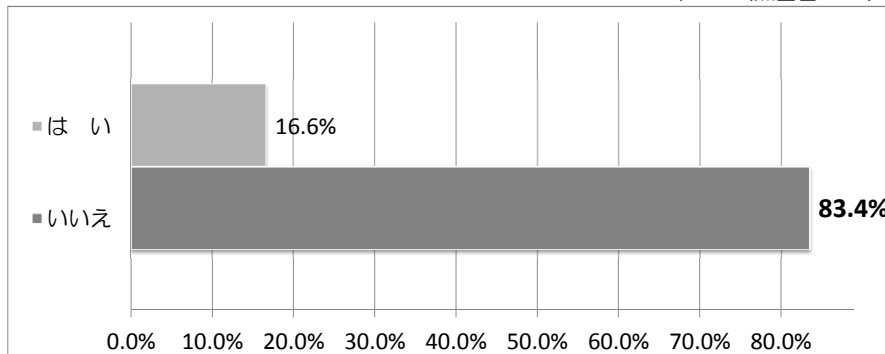
【Q1】 この半年間に体重が3kg以上減ったか（基本チェックリスト項目・栄養関連）

	はい	いいえ
二戸市	180	865
	17.2%	82.8%
一戸町	88	496
	15.1%	84.9%
軽米町	71	345
	17.1%	82.9%
九戸村	64	326
	16.4%	83.6%
広域計	403	2,032
	16.6%	83.4%
H22	17.8%	82.2%

体重が減少している（「はい」）			
	H22	H23	増減
二戸市	18.3%	17.2%	-1.1%
一戸町	15.0%	15.1%	0.1%
軽米町	18.0%	17.1%	-0.9%
九戸村	20.8%	16.4%	-4.4%

（参考）

N=2,435（無回答163）



【Q2】 身長と体重を教えてください（略）

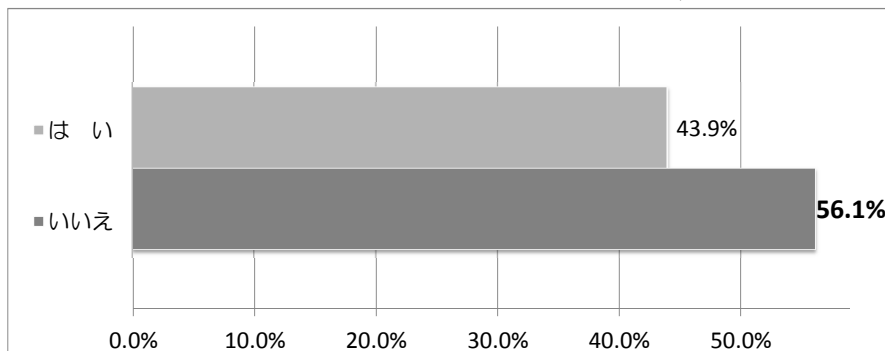
【Q3】 半年前より固いものが食べにくくなったか（基本チェックリスト項目・口腔機能関連）

	はい	いいえ
二戸市	479	572
	45.6%	54.4%
一戸町	263	330
	44.4%	55.6%
軽米町	171	248
	40.8%	59.2%
九戸村	167	229
	42.2%	57.8%
広域計	1,080	1,379
	43.9%	56.1%
H22	37.1%	62.9%

固いものが食べにくい（「はい」）			
	H22	H23	増減
二戸市	38.8%	45.6%	6.8%
一戸町	40.1%	44.4%	4.3%
軽米町	32.6%	40.8%	8.2%
九戸村	32.9%	42.2%	9.3%

（参考）

N=2,459（無回答139）



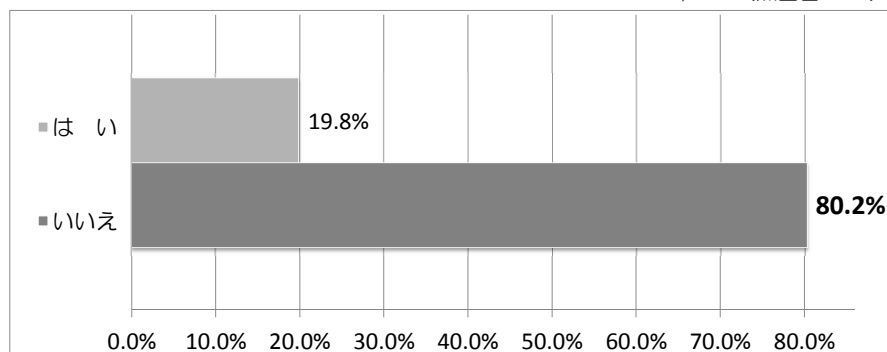
【Q4】 お茶や汁物などでむせるか（基本チェックリスト項目・口腔機能関連）

	はい	いいえ
二戸市	221	842
	20.8%	79.2%
一戸町	123	473
	20.6%	79.4%
軽米町	85	337
	20.1%	79.9%
九戸村	62	335
	15.6%	84.4%
広域計	491	1,987
	19.8%	80.2%
H22	22.6%	77.4%

お茶や汁物でむせる（「はい」）			
	H22	H23	増減
二戸市	28.1%	20.8%	-7.3%
一戸町	14.2%	20.6%	6.4%
軽米町	30.0%	20.1%	-9.9%
九戸村	19.2%	15.6%	-3.6%

（参考）

N=2,478（無回答121）



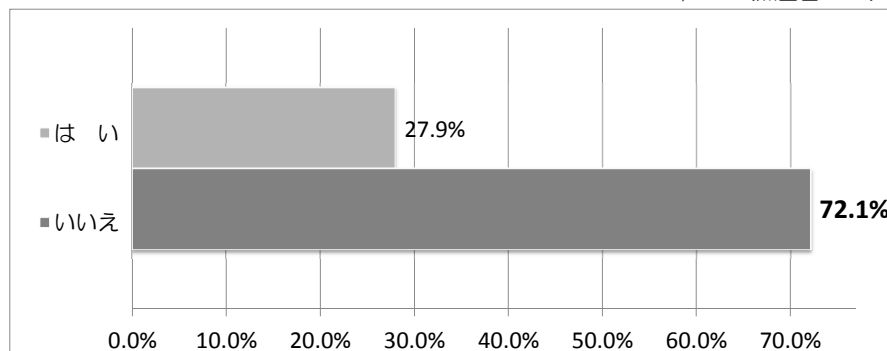
【Q5】 最近、口が渇くか（基本チェックリスト項目・口腔機能関連）

	はい	いいえ
二戸市	279	776
	26.4%	73.6%
一戸町	188	404
	31.8%	68.2%
軽米町	98	322
	23.3%	76.7%
九戸村	121	271
	30.9%	69.1%
広域計	686	1,773
	27.9%	72.1%
H22	26.1%	73.9%

最近、口の渇きあり（「はい」）			
	H22	H23	増減
二戸市	26.5%	26.4%	-0.1%
一戸町	25.5%	31.8%	6.3%
軽米町	22.3%	23.3%	1.0%
九戸村	32.0%	30.9%	-1.1%

（参考）

N=2,459（無回答139）



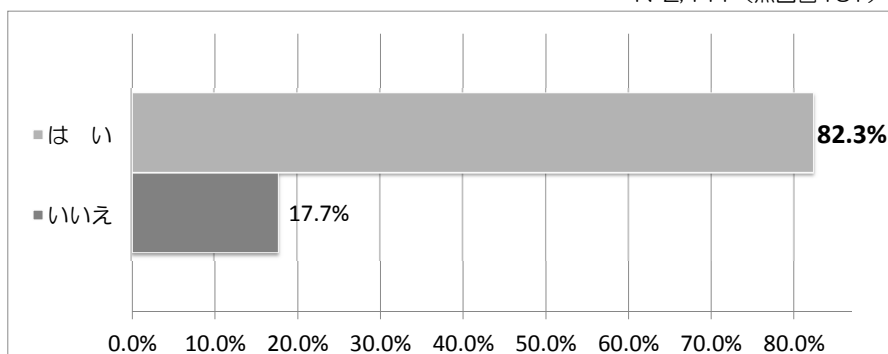
【Q6】 毎日歯磨きをしているか

	はい	いいえ
二戸市	896	168
	84.2%	15.8%
一戸町	473	106
	81.7%	18.3%
軽米町	331	79
	80.7%	19.3%
九戸村	309	79
	79.6%	20.4%
広域計	2,009	432
	82.3%	17.7%
H22	79.0%	21.0%

毎日歯磨きをする（「はい」）			
	H22	H23	増減
二戸市	80.8%	84.2%	3.4%
一戸町	80.3%	81.7%	1.4%
軽米町	77.3%	80.7%	3.4%
九戸村	72.8%	79.6%	6.8%

(参考)

N=2,441 (無回答157)



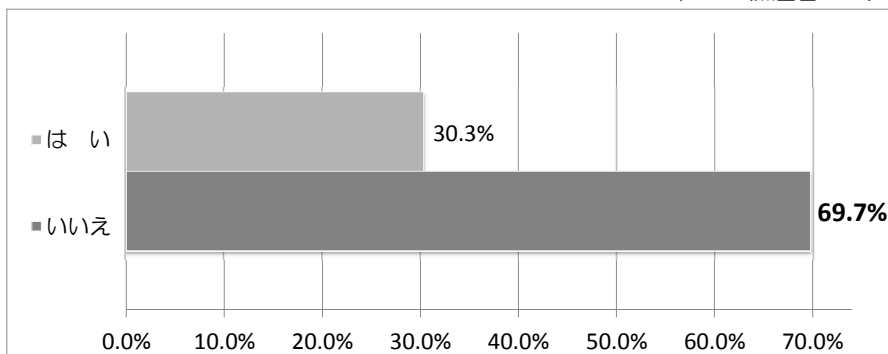
【Q7】 定期的に、歯科受診（検診）をしているか

	はい	いいえ
二戸市	328	727
	31.1%	68.9%
一戸町	198	382
	34.1%	65.9%
軽米町	97	314
	23.6%	76.4%
九戸村	112	267
	29.6%	70.4%
広域計	735	1,690
	30.3%	69.7%
H22	26.1%	73.9%

定期的歯科受診あり（「はい」）			
	H22	H23	増減
二戸市	30.0%	31.1%	1.1%
一戸町	27.8%	34.1%	6.3%
軽米町	18.6%	23.6%	5.0%
九戸村	19.5%	29.6%	10.1%

(参考)

N=2,425 (無回答173)



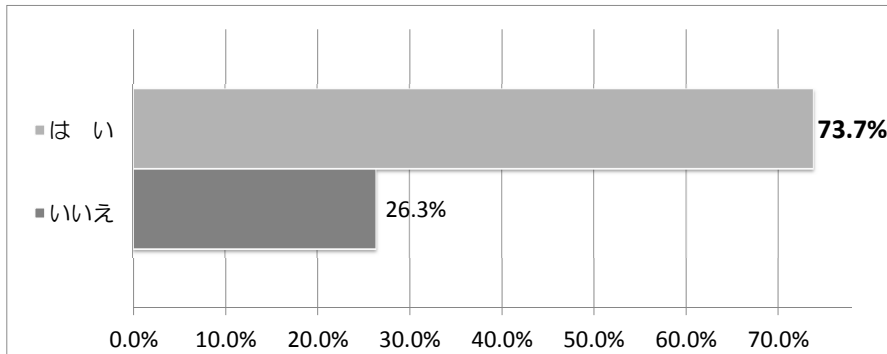
【Q8】 入れ歯を使用しているか

	はい	いいえ
二戸市	745	318
	70.1%	29.9%
一戸町	413	173
	70.5%	29.5%
軽米町	339	81
	80.7%	19.3%
九戸村	321	76
	80.9%	19.1%
広域計	1,818	648
	73.7%	26.3%
H22	74.7%	25.3%

入れ歯を使用する（「はい」）			
	H22	H23	増減
二戸市	74.1%	70.1%	-4.0%
一戸町	77.2%	70.5%	-6.7%
軽米町	74.6%	80.7%	6.1%
九戸村	72.4%	80.9%	8.5%

(参考)

N=2,466 (無回答132)



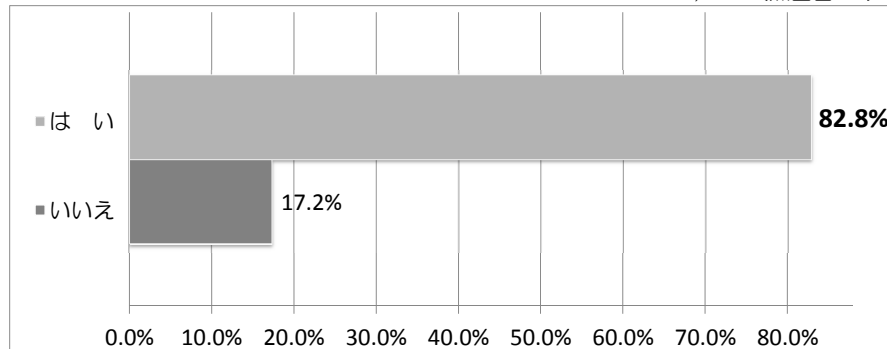
【Q8A】 入れ歯のかみあわせはいいか（使用している方のみ）

	はい	いいえ
二戸市	594	121
	83.1%	16.9%
一戸町	326	68
	82.7%	17.3%
軽米町	270	64
	80.8%	19.2%
九戸村	264	50
	84.1%	15.9%
広域計	1,454	303
	82.8%	17.2%
H22	83.7%	16.3%

入れ歯の噛み合わせはよいか（「いいえ」）			
	H22	H23	増減
二戸市	16.2%	16.9%	0.7%
一戸町	21.4%	17.3%	-4.1%
軽米町	23.1%	19.2%	-3.9%
九戸村	14.5%	15.9%	1.4%

(参考)

N=1,757 (無回答61)



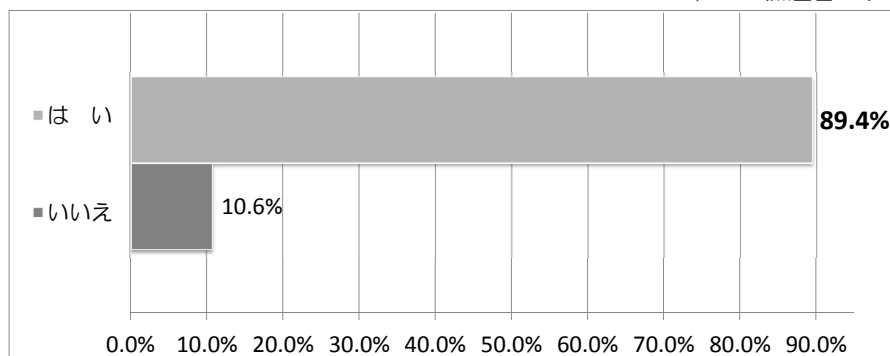
【Q8B】 毎日入れ歯の手入れをしているか（使用している方のみ）

	はい	いいえ
二戸市	664	69
	90.6%	9.4%
一戸町	368	40
	90.2%	9.8%
軽米町	291	42
	87.4%	12.6%
九戸村	272	39
	87.5%	12.5%
広域計	1,595	190
	89.4%	10.6%
H22	88.1%	11.9%

毎日入れ歯の手入れをする（「いいえ」）			
	H22	H23	増減
二戸市	11.2%	9.4%	-1.8%
一戸町	13.0%	9.8%	-3.2%
軽米町	10.6%	12.6%	2.0%
九戸村	14.5%	12.5%	-2.0%

（参考）

N=1,785（無回答33）



第5群 物忘れについて

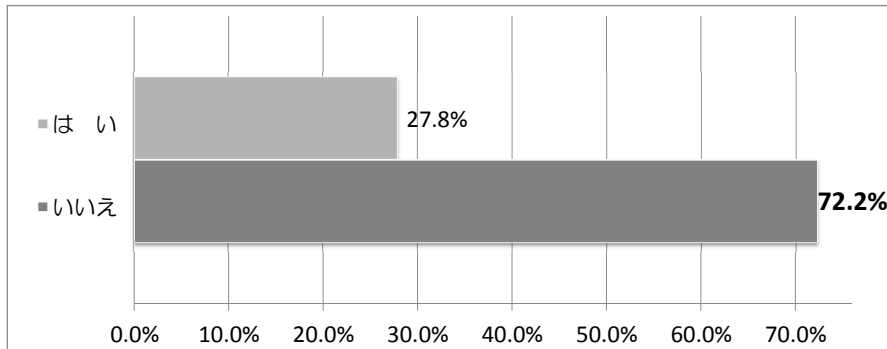
【Q1】 物忘れがある、いつも同じことを言うと言われるか（基本チェックリスト・認知症関連）

	はい	いいえ
二戸市	292	768
	27.5%	72.5%
一戸町	176	411
	30.0%	70.0%
軽米町	107	310
	25.7%	74.3%
九戸村	108	286
	27.4%	72.6%
広域計	683	1,775
	27.8%	72.2%
H22	27.7%	72.3%

物忘れの指摘あり（「はい」）			
	H22	H23	増減
二戸市	28.4%	27.5%	-0.9%
一戸町	27.6%	30.0%	2.4%
軽米町	27.3%	25.7%	-1.6%
九戸村	25.3%	27.4%	2.1%

（参考）

N=2,458（無回答140）



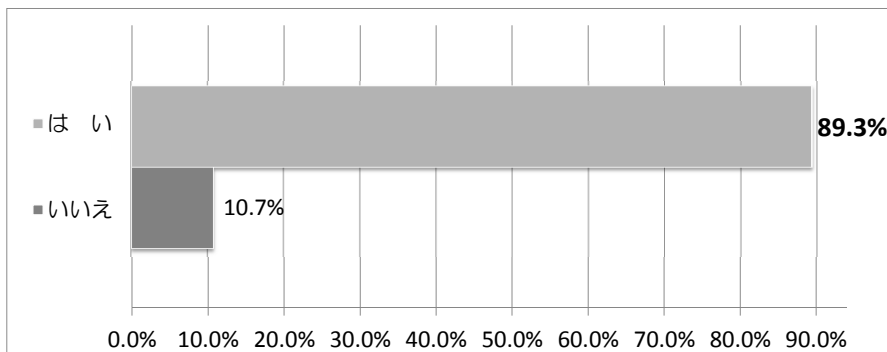
【Q2】 自分で電話番号を調べ、電話をかけているか（基本チェックリスト・認知症関連）

	はい	いいえ
二戸市	966	110
	89.8%	10.2%
一戸町	526	70
	88.3%	11.7%
軽米町	382	41
	90.3%	9.7%
九戸村	349	46
	88.4%	11.6%
広域計	2,223	267
	89.3%	10.7%
H22	89.5%	10.5%

自分で電話をかける（「いいえ」）			
	H22	H23	増減
二戸市	10.4%	10.2%	-0.2%
一戸町	9.8%	11.0%	1.2%
軽米町	10.9%	9.7%	-1.2%
九戸村	11.7%	11.6%	-0.1%

（参考）

N=2,490（無回答108）



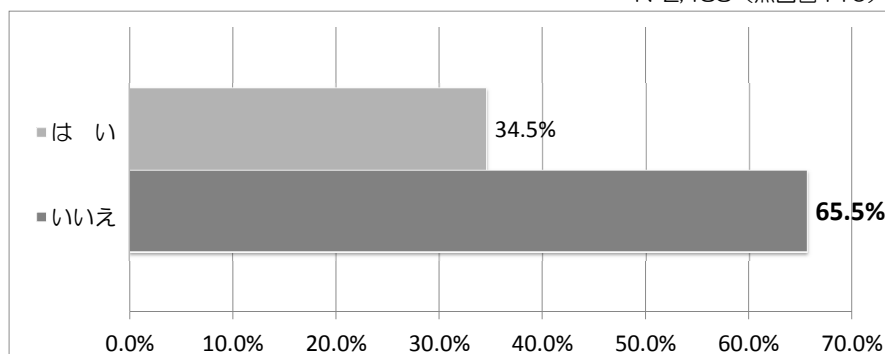
【Q3】 今日が何月何日なのかわからないことがあるか（基本チェックリスト項目・認知症関連）

	はい	いいえ
二戸市	364	710
	33.9%	66.1%
一戸町	200	395
	33.6%	66.4%
軽米町	148	275
	35.0%	65.0%
九戸村	146	250
	36.9%	63.1%
広域計	858	1,630
	34.5%	65.5%
H22	33.8%	66.2%

今日の日付がわからない（「はい」）			
	H22	H23	増減
二戸市	34.1%	33.9%	-0.2%
一戸町	29.4%	33.6%	4.2%
軽米町	35.9%	35.0%	-0.9%
九戸村	38.2%	36.9%	-1.3%

（参考）

N=2,488（無回答110）



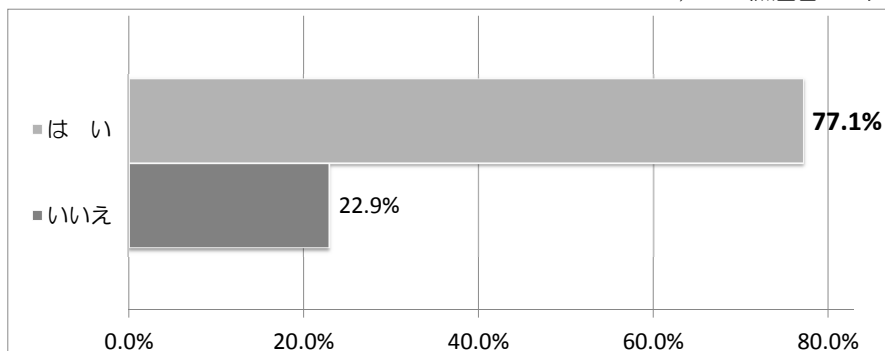
【Q4】 5分前のことが思い出せるか

	はい	いいえ
二戸市	826	240
	77.5%	22.5%
一戸町	455	137
	76.9%	23.1%
軽米町	319	99
	76.3%	23.7%
九戸村	306	90
	77.3%	22.7%
広域計	1,906	566
	77.1%	22.9%
H22	76.1%	23.9%

5分前のことは思い出せる（「いいえ」）			
	H22	H23	増減
二戸市	12.7%	22.5%	9.8%
一戸町	17.0%	23.1%	6.1%
軽米町	36.0%	23.7%	-12.3%
九戸村	16.9%	22.7%	5.8%

（参考）

N=2,472（無回答126）



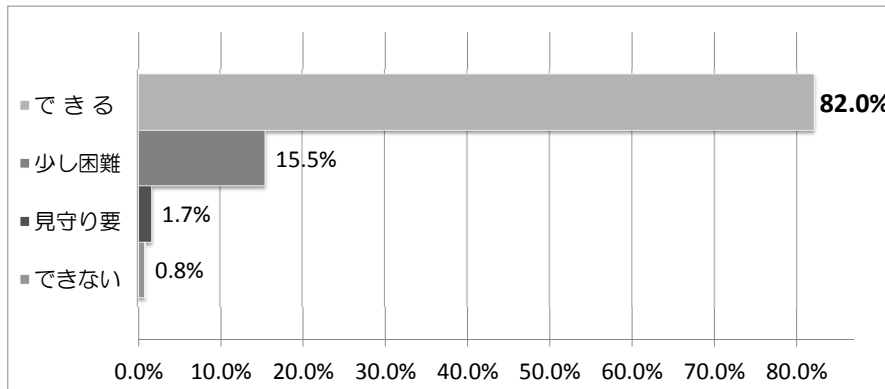
【Q5】 その日の活動を自分で判断できているか

	できる	少し困難	見守り要	できない
二戸市	897	141	15	11
	84.3%	13.3%	1.4%	1.0%
一戸町	474	103	14	3
	79.8%	17.3%	2.4%	0.5%
軽米町	340	64	4	5
	82.3%	15.5%	1.0%	1.2%
九戸村	317	74	8	2
	79.1%	18.5%	2.0%	0.5%
広域計	2,028	382	41	21
	82.0%	15.5%	1.7%	0.8%
H22	84.9%	12.6%	1.3%	1.2%

活動判断（「少し困難・見守り・できない」）			
	H22	H23	増減
二戸市	12.9%	15.7%	2.8%
一戸町	13.2%	20.2%	7.0%
軽米町	19.4%	17.7%	-1.7%
九戸村	20.8%	21.0%	0.2%

(参考)

N=2,472 (無回答126)



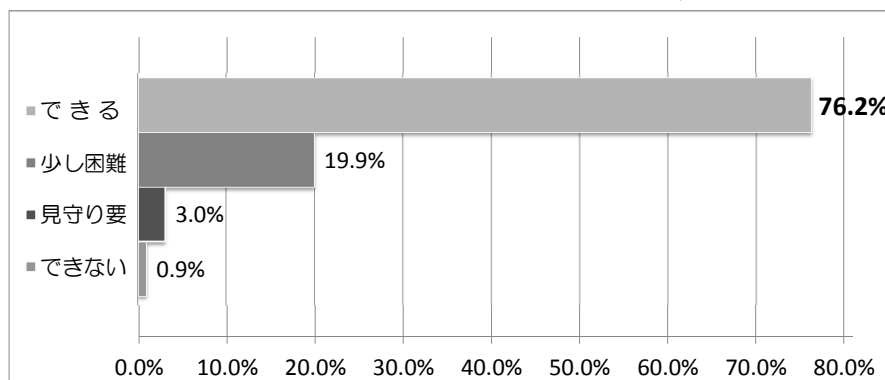
【Q6】 自分の考えを相手にうまく伝達できているか

	できる	少し困難	見守り要	できない
二戸市	822	212	32	8
	76.5%	19.7%	3.0%	0.7%
一戸町	452	116	22	2
	76.4%	19.6%	3.7%	0.3%
軽米町	315	86	12	8
	74.8%	20.4%	2.9%	1.9%
九戸村	303	80	9	4
	76.5%	20.2%	2.3%	1.0%
広域計	1,892	494	75	22
	76.2%	19.9%	3.0%	0.9%
H22	76.2%	19.5%	2.5%	1.8%

意思伝達（「少し困難・見守り・できない」）			
	H22	H23	増減
二戸市	20.4%	23.4%	3.0%
一戸町	25.0%	23.6%	-1.4%
軽米町	28.7%	25.2%	-3.5%
九戸村	21.1%	23.5%	2.4%

(参考)

N=2,483 (無回答115)



第6群 日常生活について

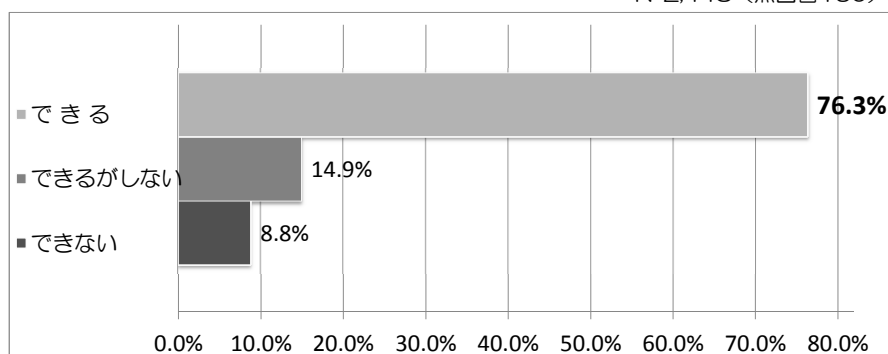
【Q1】 バス、電車、自家用車で一人で出かけられるか（基本チェックリスト項目・暮らしぶり関連）

	できる	できるがしない	できない
二戸市	830	146	86
	78.2%	13.7%	8.1%
一戸町	451	89	48
	76.7%	15.1%	8.2%
軽米町	292	78	46
	70.2%	18.8%	11.1%
九戸村	295	52	35
	77.2%	13.6%	9.2%
広域計	1,868	365	215
	76.3%	14.9%	8.8%
H22	79.0%	11.8%	9.2%

1人で外出ができる（「できない」）			
	H22	H23	増減
二戸市	7.5%	8.1%	0.6%
一戸町	7.1%	8.2%	1.1%
軽米町	12.4%	11.1%	-1.3%
九戸村	15.6%	9.2%	-6.4%

（参考）

N=2,448（無回答150）



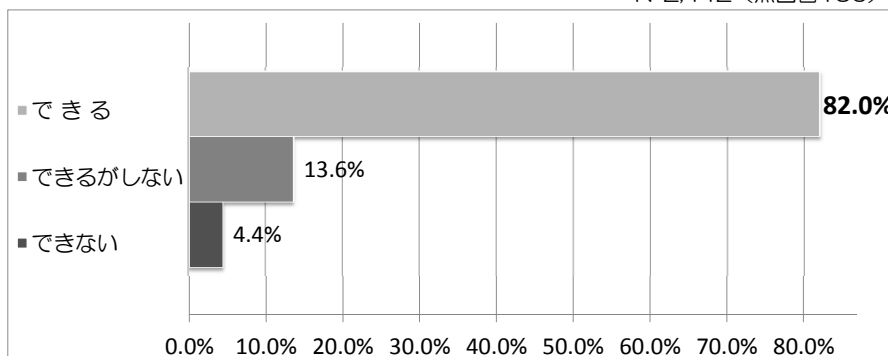
【Q2】 日用品の買い物を自分でできるか（基本チェックリスト項目・暮らしぶり関連）

	できる	できるがしない	できない
二戸市	861	144	44
	82.1%	13.7%	4.2%
一戸町	466	90	27
	79.9%	15.4%	4.6%
軽米町	356	45	20
	84.6%	10.7%	4.8%
九戸村	319	53	17
	82.0%	13.6%	4.4%
広域計	2,002	332	108
	82.0%	13.6%	4.4%
H22	82.5%	12.5%	5.0%

自分で日用品を買う（「できない」）			
	H22	H23	増減
二戸市	5.0%	4.2%	-0.8%
一戸町	3.9%	4.6%	0.7%
軽米町	6.3%	4.8%	-1.5%
九戸村	5.3%	4.4%	-0.9%

（参考）

N=2,442（無回答156）



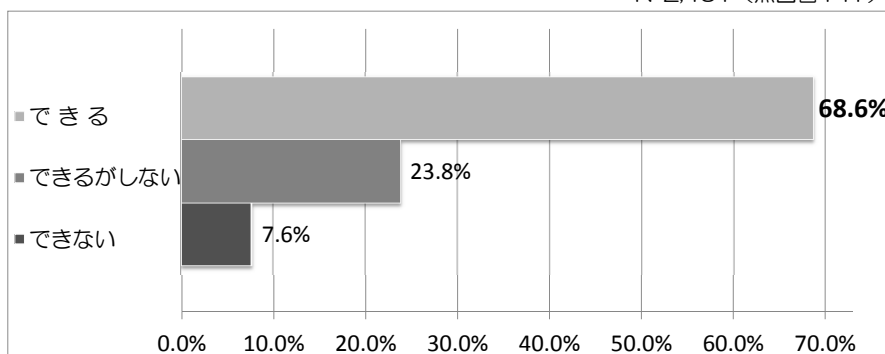
【Q3】 食事の用意を自分でできるか

	できる	できるがしない	できない
二戸市	725	247	82
	68.8%	23.4%	7.8%
一戸町	405	134	42
	69.7%	23.1%	7.2%
軽米町	298	88	37
	70.4%	20.8%	8.7%
九戸村	253	114	26
	64.4%	29.0%	6.6%
広域計	1,681	583	187
	68.6%	23.8%	7.6%
H22	66.3%	25.0%	8.7%

自分で食事の準備をする（「できない」）			
	H22	H23	増減
二戸市	8.7%	7.8%	-0.9%
一戸町	7.2%	7.2%	0.0%
軽米町	10.0%	8.7%	-1.3%
九戸村	9.1%	6.6%	-2.5%

(参考)

N=2,451 (無回答147)



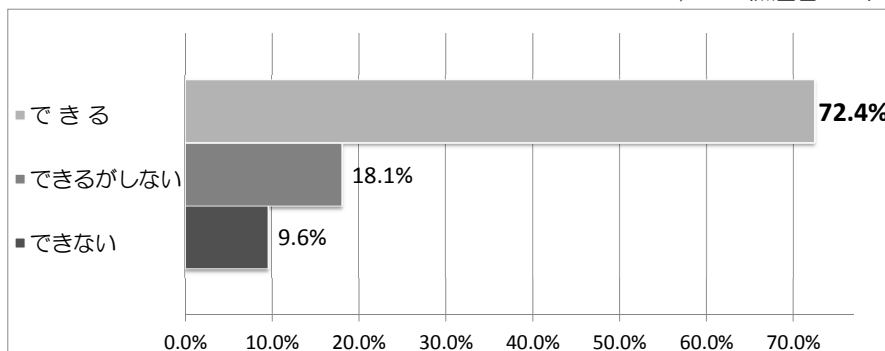
【Q4】 請求書による現金での支払いができるか

	できる	できるがしない	できない
二戸市	758	181	104
	72.7%	17.4%	10.0%
一戸町	433	97	47
	75.0%	16.8%	8.1%
軽米町	294	83	43
	70.0%	19.8%	10.2%
九戸村	271	77	38
	70.2%	19.9%	9.8%
広域計	1,756	438	232
	72.4%	18.1%	9.6%
H22	78.2%	15.2%	6.6%

請求書での支払い（「できない」）			
	H22	H23	増減
二戸市	5.2%	10.0%	4.8%
一戸町	9.2%	8.1%	-1.1%
軽米町	7.1%	10.2%	3.1%
九戸村	5.4%	9.8%	4.4%

(参考)

N=2,426 (無回答172)



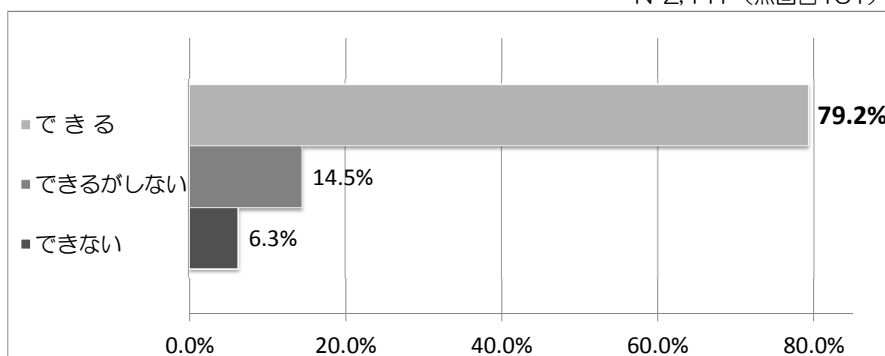
【Q5】 預貯金の出し入れができるか（基本チェックリスト項目・暮らしぶり関連）

	できる	できるがしない	できない
二戸市	833	153	71
	78.8%	14.5%	6.7%
一戸町	473	75	34
	81.3%	12.9%	5.8%
軽米町	325	72	27
	76.7%	17.0%	6.4%
九戸村	308	54	22
	80.2%	14.1%	5.7%
広域計	1,939	354	154
	79.2%	14.5%	6.3%
H22	78.3%	14.5%	7.2%

預貯金の出し入れ（「できない」）			
	H22	H23	増減
二戸市	6.2%	6.7%	0.5%
一戸町	8.1%	5.8%	-2.3%
軽米町	7.1%	6.4%	-0.7%
九戸村	9.5%	5.7%	-3.8%

（参考）

N=2,447（無回答151）



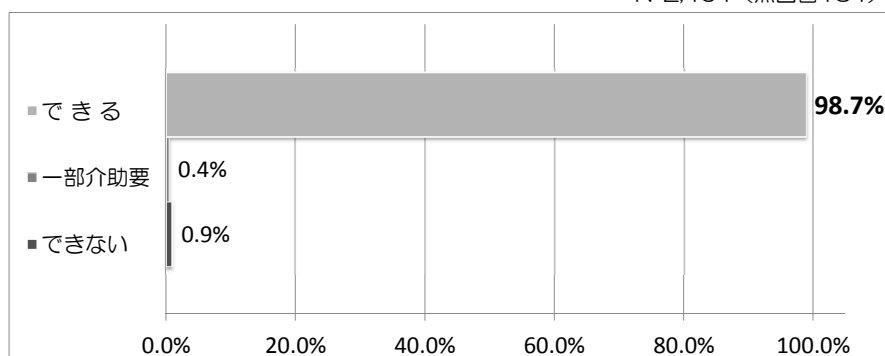
【Q6】 自分で食事を摂ることができるか

	できる	一部介助要	できない
二戸市	1,052	2	12
	98.7%	0.2%	1.1%
一戸町	575	1	5
	99.0%	0.2%	0.9%
軽米町	418	3	3
	98.6%	0.7%	0.7%
九戸村	387	4	2
	98.5%	1.0%	0.5%
広域計	2,432	10	22
	98.7%	0.4%	0.9%
H22	98.2%	0.9%	0.9%

自分で食事が可能（「一部介助・できない」）			
	H22	H23	増減
二戸市	1.6%	1.3%	-0.3%
一戸町	2.0%	1.1%	-0.9%
軽米町	0.8%	1.4%	0.6%
九戸村	4.0%	1.5%	-2.5%

（参考）

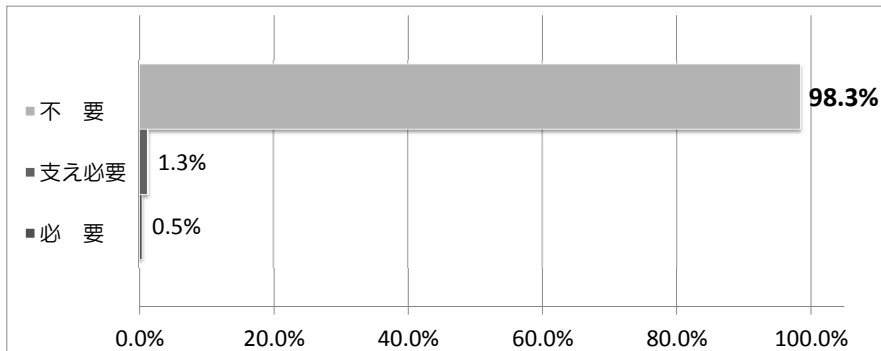
N=2,464（無回答134）



【Q7】 就寝時、誰かの介助が必要か

	不 要	支え必要	必 要
二戸市	1,033	11	5
	96.9%	1.0%	0.5%
一戸町	570	6	2
	98.1%	1.0%	0.3%
軽米町	416	6	2
	98.1%	1.4%	0.5%
九戸村	381	8	2
	96.9%	2.0%	0.5%
広域計	2,400	31	11
	98.3%	1.3%	0.5%
H22			

N=2,442 (無回答156)



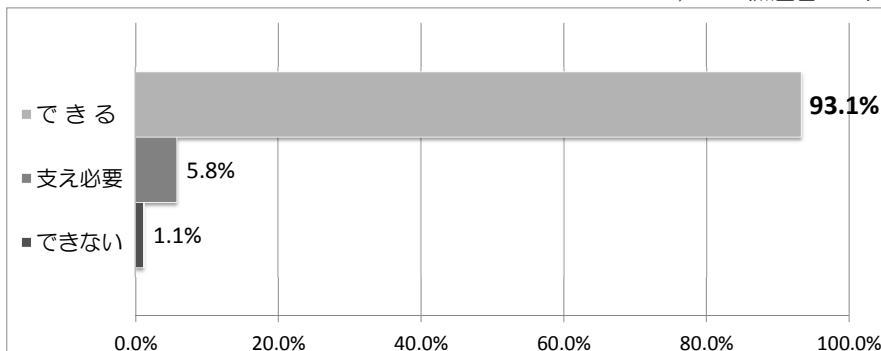
【Q8】 続けて座っていただけるか

	できる	支え必要	できない
二戸市	970	64	14
	92.6%	6.1%	1.3%
一戸町	553	22	5
	95.3%	3.8%	0.9%
軽米町	395	28	2
	92.9%	6.6%	0.5%
九戸村	360	27	6
	91.6%	6.9%	1.5%
広域計	2,278	141	27
	93.1%	5.8%	1.1%
H22	97.1%	2.0%	0.9%

座位の保持（「支え必要・できない」）			
	H 2 2	H 2 3	増減
二戸市	3.0%	7.4%	4.4%
一戸町	2.7%	4.7%	2.0%
軽米町	2.4%	7.1%	4.7%
九戸村	4.1%	8.4%	4.3%

(参考)

N=2,446 (無回答153)



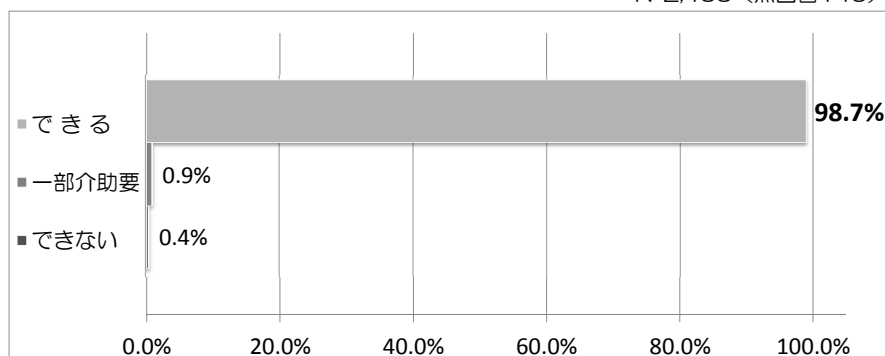
【Q9】 自分で洗面・歯磨きができるか

	できる	一部介助要	できない
二戸市	1,041	10	3
	98.8%	0.9%	0.3%
一戸町	574	3	2
	99.1%	0.5%	0.3%
軽米町	417	6	2
	98.1%	1.4%	0.5%
九戸村	390	3	2
	98.7%	0.8%	0.5%
広域計	2,422	22	9
	98.7%	0.9%	0.4%
H22	97.4%	2.0%	0.6%

洗面・歯磨き（「一部介助・できない」）			
	H22	H23	増減
二戸市	1.0%	0.3%	-0.7%
一戸町	0.0%	0.3%	0.3%
軽米町	0.0%	0.5%	0.5%
九戸村	1.3%	0.5%	-0.8%

(参考)

N=2,453 (無回答145)



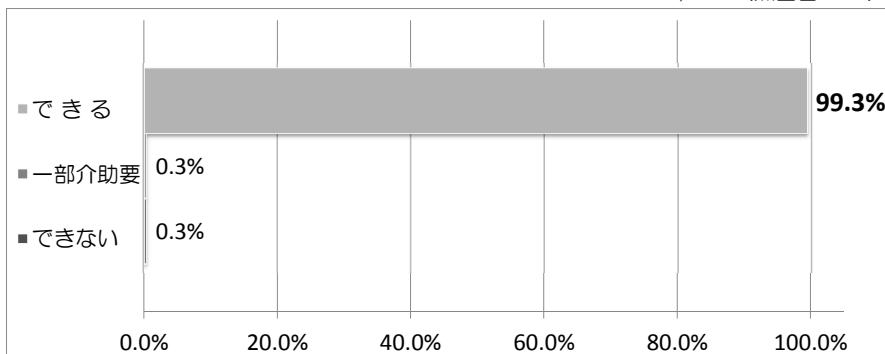
【Q10】 自分でトイレで用を足せるか

	できる	一部介助要	できない
二戸市	1,051	2	4
	99.4%	0.2%	0.4%
一戸町	581	0	1
	99.8%	0.0%	0.2%
軽米町	420	4	1
	98.8%	0.9%	0.2%
九戸村	392	2	2
	99.0%	0.5%	0.5%
広域計	2,444	8	8
	99.3%	0.3%	0.3%
H22	98.0%	0.9%	1.1%

自分で排泄（「一部介助・できない」）			
	H22	H23	増減
二戸市	1.0%	0.6%	-0.4%
一戸町	4.1%	0.2%	-3.9%
軽米町	4.0%	1.1%	-2.9%
九戸村	4.0%	1.0%	-3.0%

(参考)

N=2,460 (無回答138)



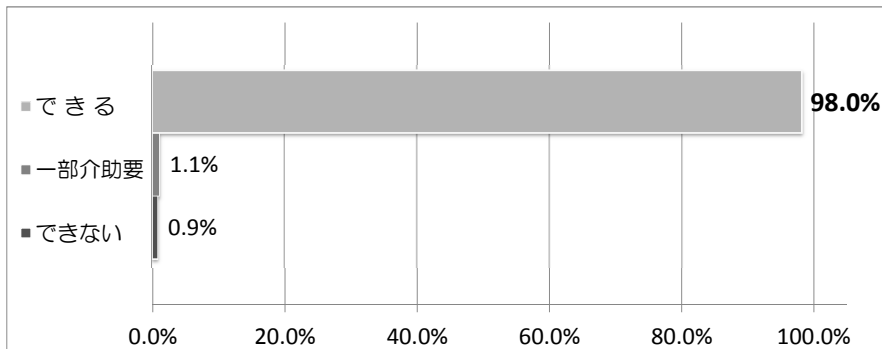
【Q11】 自分で入浴できるか

	できる	一部介助要	できない
二戸市	1,034	11	9
	98.1%	1.0%	0.9%
一戸町	574	6	2
	98.6%	1.0%	0.3%
軽米町	415	7	3
	97.6%	1.6%	0.7%
九戸村	387	3	7
	97.5%	0.8%	1.8%
広域計	2,410	27	21
	98.0%	1.1%	0.9%
H22	97.3%	2.0%	0.7%

自分で入浴（「一部介助・できない」）			
	H22	H23	増減
二戸市	2.3%	1.9%	-0.4%
一戸町	4.1%	1.3%	-2.8%
軽米町	3.9%	2.3%	-1.6%
九戸村	2.7%	2.6%	-0.1%

(参考)

N=2,458 (無回答140)



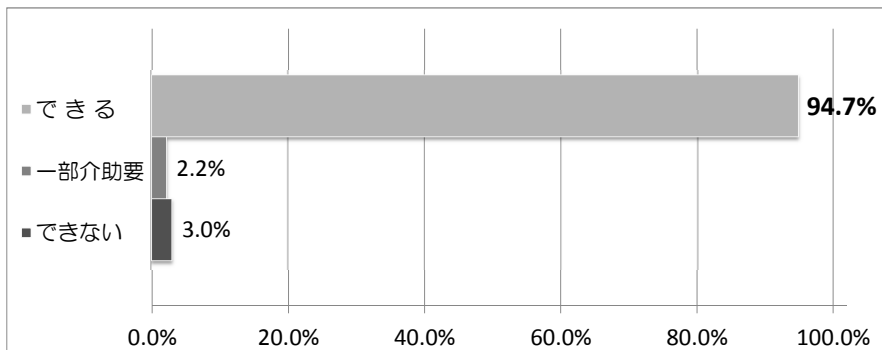
【Q12】 50m以上連続して歩けるか

	できる	一部介助要	できない
二戸市	989	28	35
	94.0%	2.7%	3.3%
一戸町	553	12	15
	95.3%	2.1%	2.6%
軽米町	398	10	16
	93.9%	2.4%	3.8%
九戸村	387	3	7
	97.5%	0.8%	1.8%
広域計	2,327	53	73
	94.7%	2.2%	3.0%
H22	95.0%	2.7%	2.3%

連続歩行（「一部介助・できない」）			
	H22	H23	増減
二戸市	4.9%	6.0%	1.1%
一戸町	5.4%	4.7%	-0.7%
軽米町	3.9%	6.2%	2.3%
九戸村	9.3%	2.6%	-6.7%

(参考)

N=2,453 (無回答145)



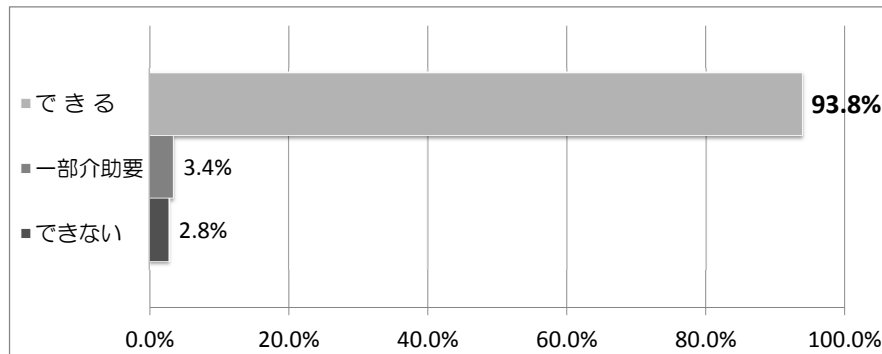
【Q13】 階段の昇降ができるか

	できる	一部介助要	できない
二戸市	995	26	25
	94.6%	2.5%	2.4%
一戸町	547	21	11
	94.3%	3.6%	1.9%
軽米町	391	20	12
	92.2%	4.7%	2.8%
九戸村	361	16	20
	90.9%	4.0%	5.0%
広域計	2,294	83	68
	93.8%	3.4%	2.8%
H22	91.7%	4.0%	4.3%

階段昇降（「一部介助・できない」）			
	H22	H23	増減
二戸市	6.5%	4.9%	-1.6%
一戸町	8.3%	5.5%	-2.8%
軽米町	11.0%	7.5%	-3.5%
九戸村	10.7%	9.0%	-1.7%

(参考)

N=2,445 (無回答153)



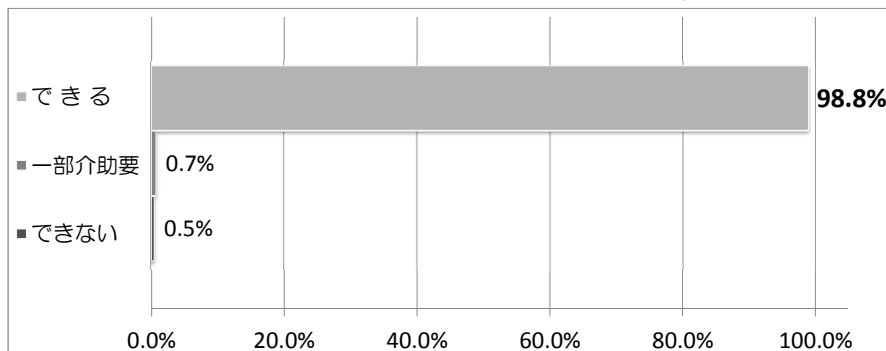
【Q14】 自分で着替えられるか

	できる	一部介助要	できない
二戸市	1,047	5	4
	99.1%	0.5%	0.4%
一戸町	574	5	2
	98.8%	0.9%	0.3%
軽米町	414	8	2
	97.6%	1.9%	0.5%
九戸村	393	0	4
	99.0%	0.0%	1.0%
広域計	2,428	18	12
	98.8%	0.7%	0.5%
H22	98.2%	1.5%	0.3%

自力で着替え（「一部介助・できない」）			
	H22	H23	増減
二戸市	2.0%	0.9%	-1.1%
一戸町	3.4%	1.2%	-2.2%
軽米町	1.6%	2.4%	0.8%
九戸村	2.7%	1.0%	-1.7%

(参考)

N=2,458 (無回答140)



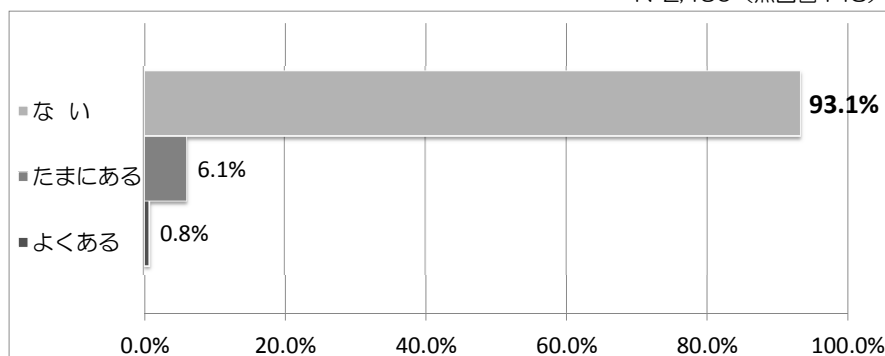
【Q15】 大便の失敗があるか

	ない	たまにある	よくある
二戸市	987	58	6
	93.9%	5.5%	0.6%
一戸町	536	38	4
	92.7%	6.6%	0.7%
軽米町	395	27	3
	92.9%	6.4%	0.7%
九戸村	364	26	6
	91.9%	6.6%	1.5%
広域計	2,282	149	19
	93.1%	6.1%	0.8%
H22	92.0%	7.2%	0.8%

大便の失敗（「たまに・よくある」）			
	H22	H23	増減
二戸市	7.2%	6.1%	-1.1%
一戸町	6.8%	7.3%	0.5%
軽米町	9.5%	7.1%	-2.4%
九戸村	10.7%	8.1%	-2.6%

(参考)

N=2,450 (無回答148)



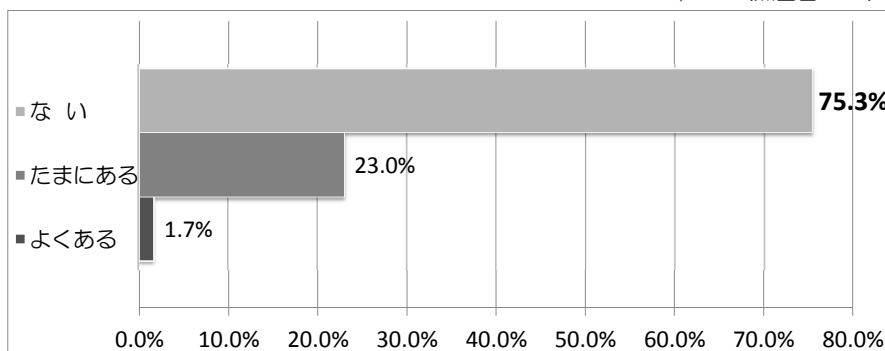
【Q16】 尿漏れ・尿失禁があるか

	ない	たまにある	よくある
二戸市	783	251	6
	75.3%	24.1%	0.6%
一戸町	436	134	12
	74.9%	23.0%	2.1%
軽米町	320	92	10
	75.8%	21.8%	2.4%
九戸村	301	85	13
	75.4%	21.3%	3.3%
広域計	1,840	562	41
	75.3%	23.0%	1.7%
H22	74.1%	24.7%	1.2%

尿漏れや尿失禁（「たまに・よくある」）			
	H22	H23	増減
二戸市	26.8%	24.7%	-2.1%
一戸町	27.6%	25.1%	-2.5%
軽米町	25.2%	24.2%	-1.0%
九戸村	30.2%	24.6%	-5.6%

(参考)

N=2,443 (無回答155)



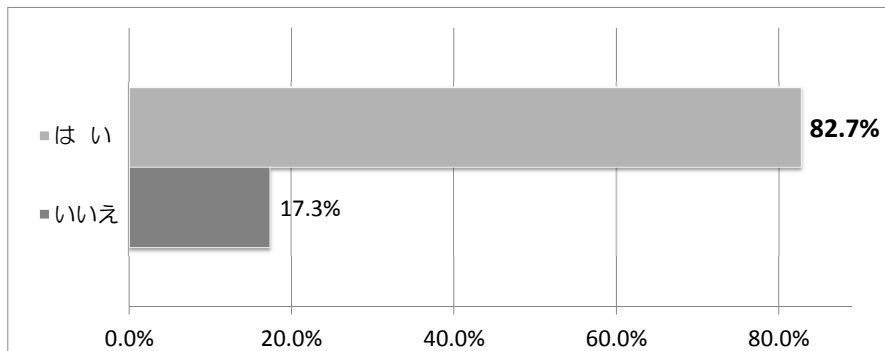
【Q17】 家事全般ができていますか

	はい	いいえ
二戸市	826	166
	83.3%	16.7%
一戸町	463	97
	82.7%	17.3%
軽米町	333	56
	85.6%	14.4%
九戸村	290	82
	78.0%	22.0%
広域計	1,912	401
	82.7%	17.3%
H22	82.7%	17.3%

家事全般（「できない」）			
	H22	H23	増減
二戸市	16.4%	16.7%	0.3%
一戸町	14.5%	17.3%	2.8%
軽米町	22.8%	14.4%	-8.4%
九戸村	17.3%	22.0%	4.7%

(参考)

N=2,313 (無回答285)



第7群 社会参加について

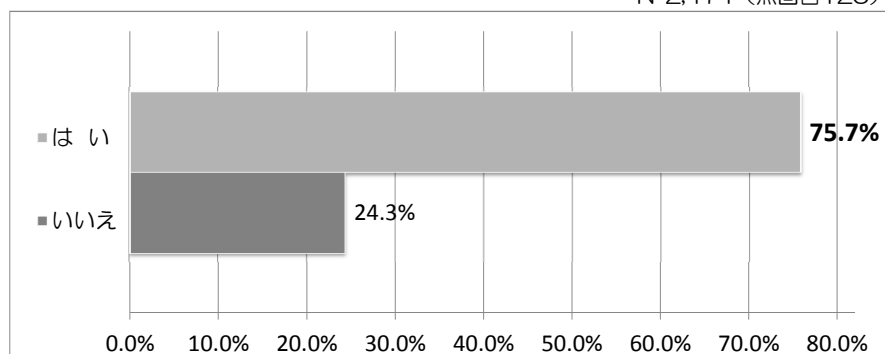
【Q1】 年金、役場、病院などに出す書類が書けるか

	はい	いいえ
二戸市	831	232
	78.2%	21.8%
一戸町	448	145
	75.5%	24.5%
軽米町	302	116
	72.2%	27.8%
九戸村	293	107
	73.3%	26.8%
広域計	1,874	600
	75.7%	24.3%
H22	75.3%	24.7%

提出書類の作成（「できない」）			
	H22	H23	増減
二戸市	24.1%	21.8%	-2.3%
一戸町	19.7%	24.5%	4.8%
軽米町	27.2%	27.8%	0.6%
九戸村	32.4%	26.8%	-5.6%

(参考)

N=2,474 (無回答125)



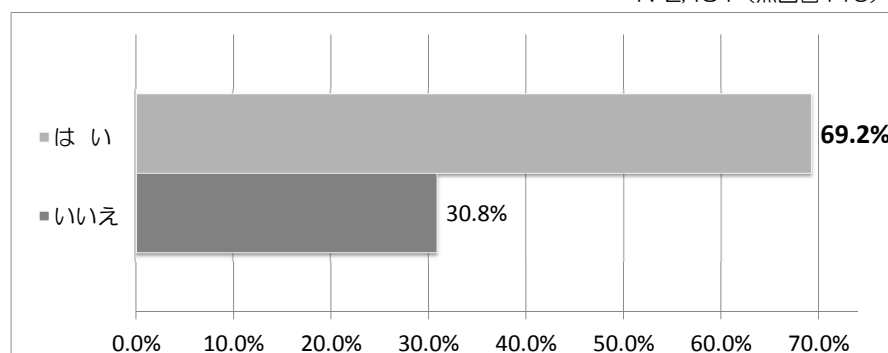
【Q2】 日頃、新聞を読んでいるか

	はい	いいえ
二戸市	807	263
	75.4%	24.6%
一戸町	403	194
	67.5%	32.5%
軽米町	261	159
	62.1%	37.9%
九戸村	248	149
	62.5%	37.5%
広域計	1,719	765
	69.2%	30.8%
H22	68.7%	31.3%

新聞の購読（「読んでいない」）			
	H22	H23	増減
二戸市	26.8%	24.6%	-2.2%
一戸町	29.9%	32.5%	2.6%
軽米町	40.6%	37.9%	-2.7%
九戸村	36.5%	37.5%	1.0%

(参考)

N=2,484 (無回答115)



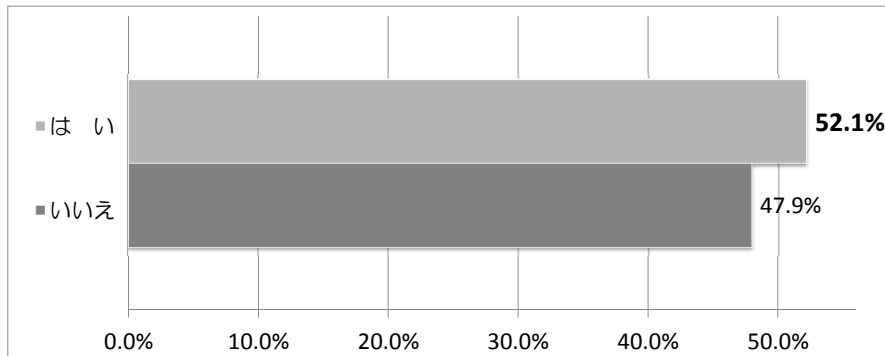
【Q3】 本や雑誌を読んでいるか

	はい	いいえ
二戸市	596	469
	56.0%	44.0%
一戸町	311	280
	52.6%	47.4%
軽米町	200	220
	47.6%	52.4%
九戸村	182	216
	45.7%	54.3%
広域計	1,289	1,185
	52.1%	47.9%
H22	59.6%	40.4%

本や雑誌の購読（「読んでいない」）			
	H22	H23	増減
二戸市	37.7%	44.0%	6.3%
一戸町	37.8%	47.4%	9.6%
軽米町	47.6%	52.4%	4.8%
九戸村	37.0%	54.3%	17.3%

(参考)

N=2,474 (無回答125)



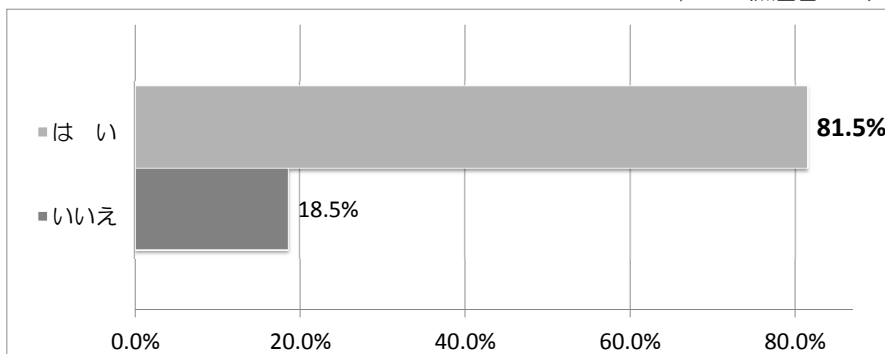
【Q4】 健康についての記事や番組に関心があるか

	はい	いいえ
二戸市	882	182
	82.9%	17.1%
一戸町	476	121
	79.7%	20.3%
軽米町	339	79
	81.1%	18.9%
九戸村	320	77
	80.6%	19.4%
広域計	2,017	459
	81.5%	18.5%
H22	85.4%	14.6%

健康番組等への関心（「ない」）			
	H22	H23	増減
二戸市	10.6%	17.1%	6.5%
一戸町	14.0%	20.3%	6.3%
軽米町	19.5%	18.9%	-0.6%
九戸村	20.8%	19.4%	-1.4%

(参考)

N=2,476 (無回答122)



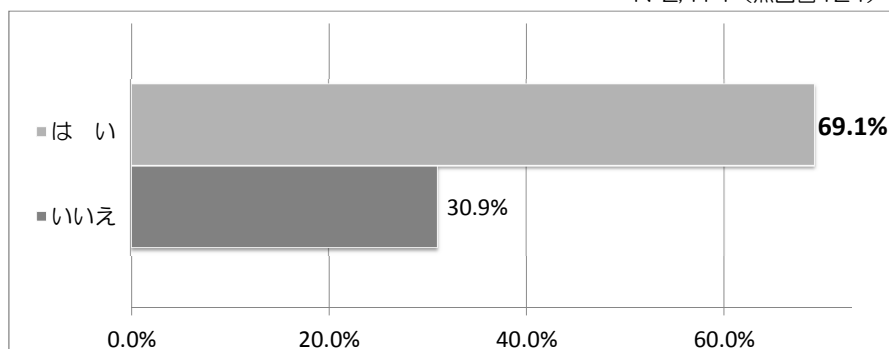
【Q5】 友人（の家）を訪ねることがあるか（基本チェックリスト項目・暮らしぶり関連）

	はい	いいえ
二戸市	715	350
	67.1%	32.9%
一戸町	399	194
	67.3%	32.7%
軽米町	299	118
	71.7%	28.3%
九戸村	296	103
	74.2%	25.8%
広域計	1,709	765
	69.1%	30.9%
H22	60.4%	39.6%

友人を訪問する（「していない」）			
	H22	H23	増減
二戸市	42.9%	32.9%	-10.0%
一戸町	36.5%	32.7%	-3.8%
軽米町	35.4%	28.3%	-7.1%
九戸村	39.2%	25.8%	-13.4%

（参考）

N=2,474（無回答124）



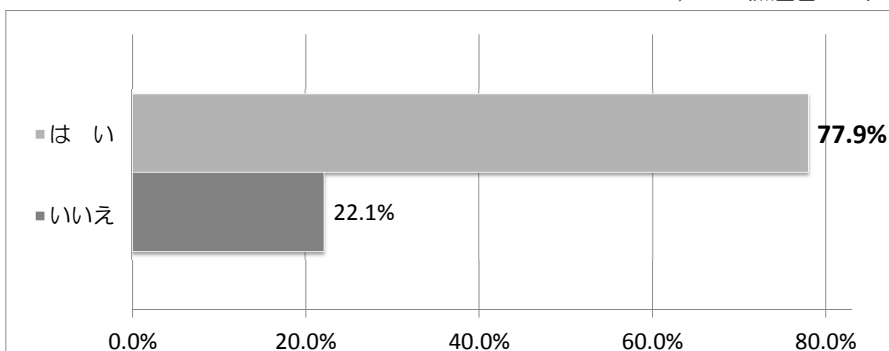
【Q6】 家族や友人の相談に乗ることがあるか（基本チェックリスト項目・暮らしぶり関連）

	はい	いいえ
二戸市	838	215
	79.6%	20.4%
一戸町	440	150
	74.6%	25.4%
軽米町	321	99
	76.4%	23.6%
九戸村	318	80
	79.9%	20.1%
広域計	1,917	544
	77.9%	22.1%
H22	80.0%	20.0%

他者の相談に乗る（「乗っていない」）			
	H22	H23	増減
二戸市	18.6%	20.4%	1.8%
一戸町	26.2%	25.4%	-0.8%
軽米町	16.2%	23.6%	7.4%
九戸村	17.8%	20.1%	2.3%

（参考）

N=2,461（無回答137）



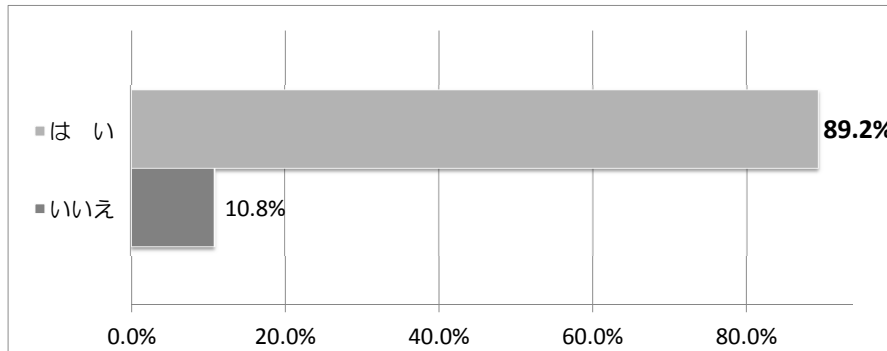
【Q7】 何かあったとき、誰かに相談をしているか

	はい	いいえ
二戸市	938	117
	88.9%	11.1%
一戸町	523	70
	88.2%	11.8%
軽米町	368	51
	87.8%	12.2%
九戸村	365	28
	92.9%	7.1%
広域計	2,194	266
	89.2%	10.8%
H22	93.3%	6.7%

誰かに相談をするか（「しない」）			
	H22	H23	増減
二戸市	7.1%	11.1%	4.0%
一戸町	6.8%	11.8%	5.0%
軽米町	4.7%	12.2%	7.5%
九戸村	8.1%	7.1%	-1.0%

(参考)

N=2,460 (無回答138)

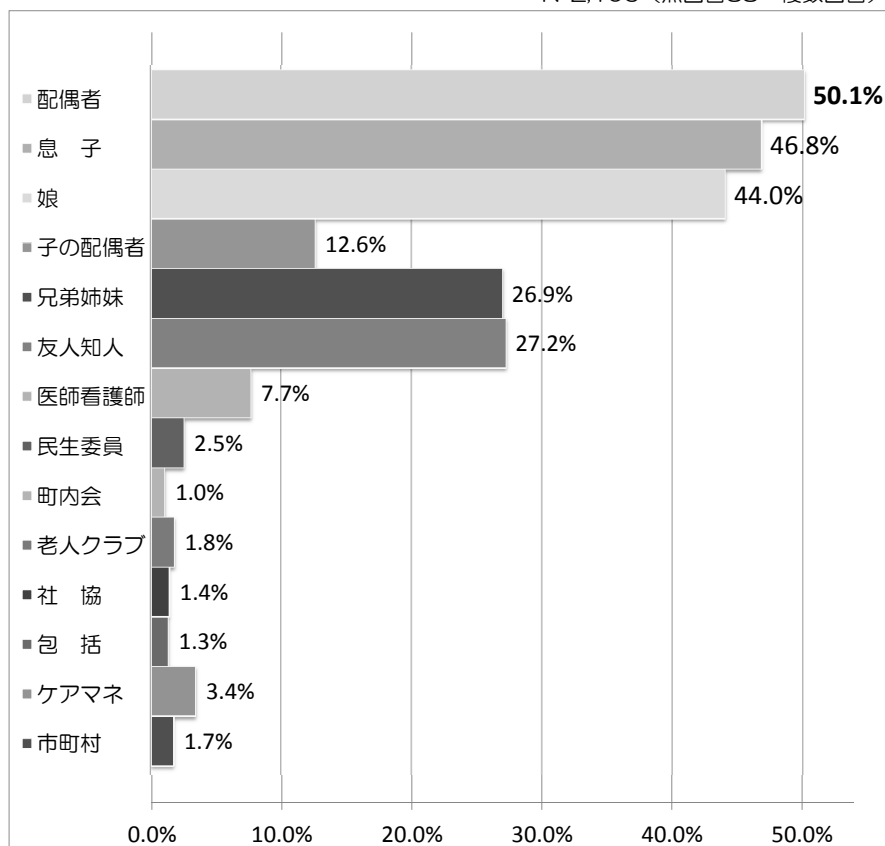


【Q7A】 相談相手は誰（またはどこ）か （相談している場合のみ）

	配偶者	息 子	娘	子の配偶者	兄弟姉妹	友人知人	医師看護師	民生委員	町内会
二戸市	487	426	406	109	276	275	75	15	10
	51.9%	45.4%	43.3%	11.6%	29.4%	29.3%	8.0%	1.6%	1.1%
一戸町	255	233	235	54	111	129	44	21	3
	48.8%	44.6%	44.9%	10.3%	21.2%	24.7%	8.4%	4.0%	0.6%
軽米町	185	194	162	62	103	92	32	13	6
	50.3%	52.7%	44.0%	16.8%	28.0%	25.0%	8.7%	3.5%	1.6%
九戸村	172	174	163	51	101	101	17	6	4
	47.1%	47.7%	44.7%	14.0%	27.7%	27.7%	4.7%	1.6%	1.1%
広域計	1,099	1,027	966	276	591	597	168	55	23
	50.1%	46.8%	44.0%	12.6%	26.9%	27.2%	7.7%	2.5%	1.0%
H22	53.2%	53.2%	45.8%	15.8%	31.8%	25.3%	11.1%	3.6%	2.0%

	老人クラブ	社 協	包 括	ケアマネ	市町村
二戸市	17	16	13	18	15
	1.8%	1.7%	1.4%	1.9%	1.6%
一戸町	5	6	1	21	10
	1.0%	1.1%	0.2%	4.0%	1.9%
軽米町	7	6	11	18	3
	1.9%	1.6%	3.0%	4.9%	0.8%
九戸村	10	3	4	18	10
	2.7%	0.8%	1.1%	4.9%	2.7%
広域計	39	31	29	75	38
	1.8%	1.4%	1.3%	3.4%	1.7%
H22	2.6%	2.0%	1.0%	0.3%	3.4%

N=2,106（無回答88・複数回答）



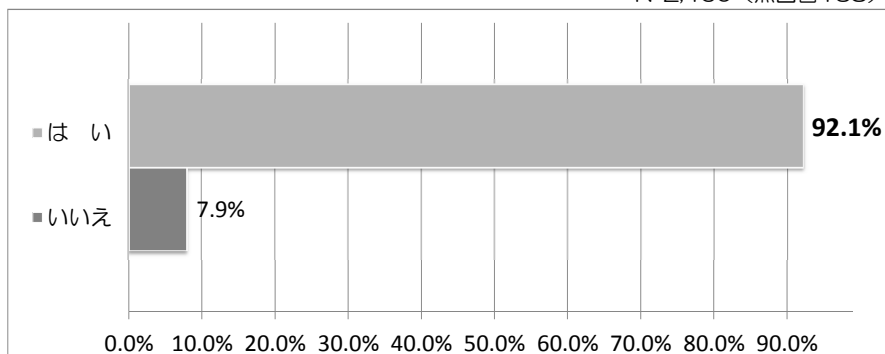
【Q8】 病気の方のお見舞いができるか

	はい	いいえ
二戸市	981	73
	93.1%	6.9%
一戸町	537	55
	90.7%	9.3%
軽米町	376	39
	90.6%	9.4%
九戸村	371	28
	93.0%	7.0%
広域計	2,265	195
	92.1%	7.9%
H22	87.2%	12.8%

お見舞いができるか（「できない」）			
	H22	H23	増減
二戸市	7.5%	6.9%	-0.6%
一戸町	26.2%	9.3%	-16.9%
軽米町	11.9%	9.4%	-2.5%
九戸村	9.6%	7.0%	-2.6%

(参考)

N=2,460 (無回答138)



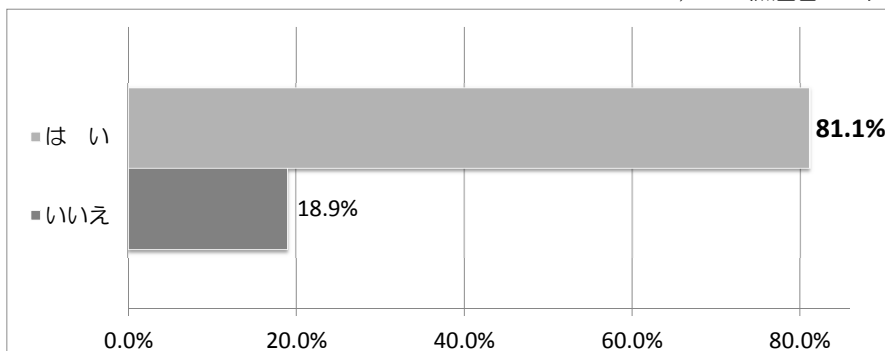
【Q9】 若い人に自分から話しかけるか

	はい	いいえ
二戸市	841	209
	80.1%	19.9%
一戸町	475	115
	80.5%	19.5%
軽米町	339	74
	82.1%	17.9%
九戸村	329	65
	83.5%	16.5%
広域計	1,984	463
	81.1%	18.9%
H22	81.2%	18.8%

若い人に話しかける（「かけない」）			
	H22	H23	増減
二戸市	18.1%	19.9%	1.8%
一戸町	18.9%	19.5%	0.6%
軽米町	19.5%	17.9%	-1.6%
九戸村	20.5%	16.5%	-4.0%

(参考)

N=2,447 (無回答151)



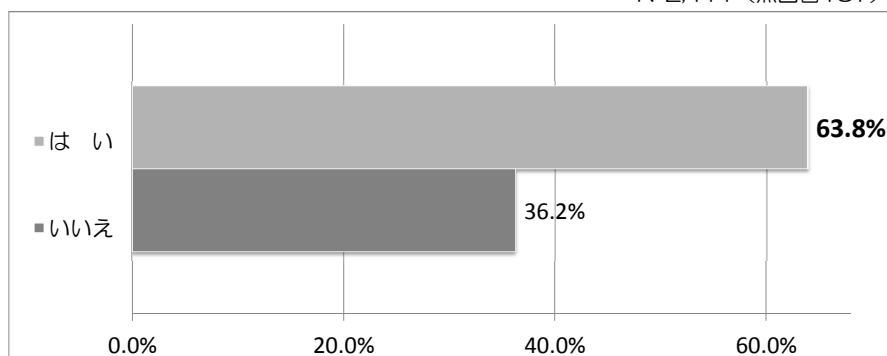
【Q10】 趣味を持っているか

	はい	いいえ
二戸市	691	344
	66.8%	33.2%
一戸町	354	223
	61.4%	38.6%
軽米町	253	156
	61.9%	38.1%
九戸村	241	149
	61.8%	38.2%
広域計	1,539	872
	63.8%	36.2%
H22	73.2%	26.8%

趣味を持っているか（「ない」）			
	H22	H23	増減
二戸市	30.0%	33.2%	3.2%
一戸町	23.1%	38.6%	15.5%
軽米町	25.4%	38.1%	12.7%
九戸村	23.3%	38.2%	14.9%

(参考)

N=2,411 (無回答187)



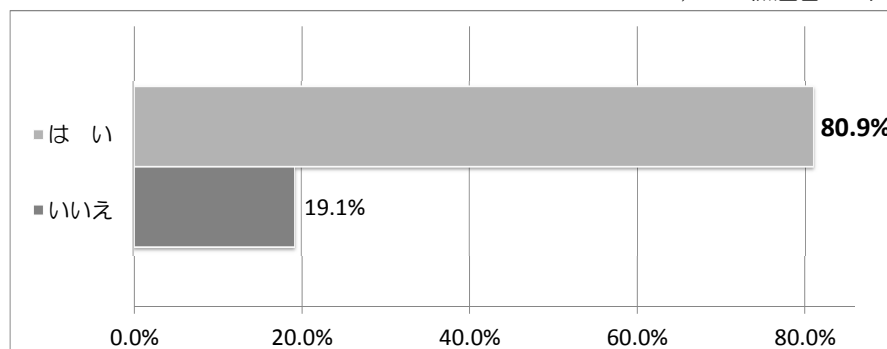
【Q11】 生きがいはあるか

	はい	いいえ
二戸市	850	194
	81.4%	18.6%
一戸町	457	121
	79.1%	20.9%
軽米町	330	81
	80.3%	19.7%
九戸村	323	67
	82.8%	17.2%
広域計	1,960	463
	80.9%	19.1%
H22	86.0%	14.0%

生きがいはあるか（「ない」）			
	H22	H23	増減
二戸市	16.1%	18.6%	2.5%
一戸町	11.0%	20.9%	9.9%
軽米町	11.2%	19.7%	8.5%
九戸村	16.4%	17.2%	0.8%

(参考)

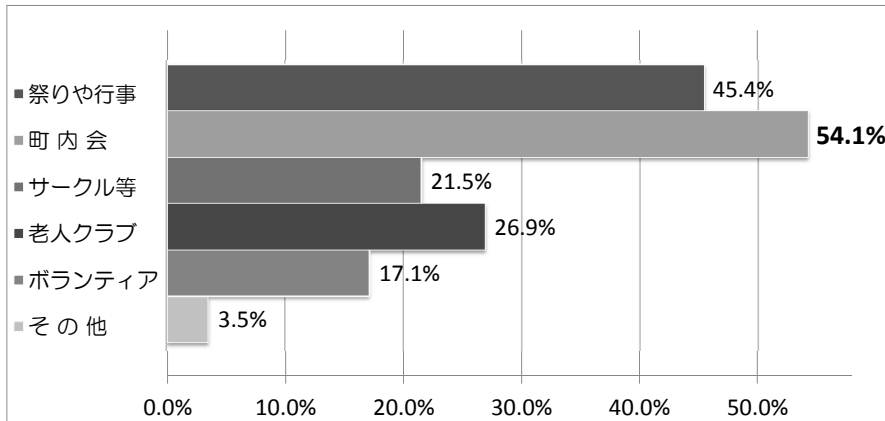
N=2,423 (無回答175)



【Q12】 地域の活動に参加しているか

	祭りや行事	町内会	サークル等	老人クラブ	ボランティア	その他
二戸市	292	364	185	159	108	17
	45.6%	56.8%	28.9%	24.8%	16.8%	2.7%
一戸町	190	206	70	120	64	9
	50.3%	54.5%	18.5%	31.7%	16.9%	2.4%
軽米町	93	138	32	77	44	10
	35.8%	53.1%	12.3%	29.6%	16.9%	3.8%
九戸村	105	103	35	47	40	16
	47.9%	47.0%	16.0%	21.5%	18.3%	7.3%
広域計	680	811	322	403	256	52
	45.4%	54.1%	21.5%	26.9%	17.1%	3.5%
H22	64.7%	80.6%	31.7%	42.1%	29.9%	7.2%

N=1,892 (無回答68・複数回答)



第8群 健康について

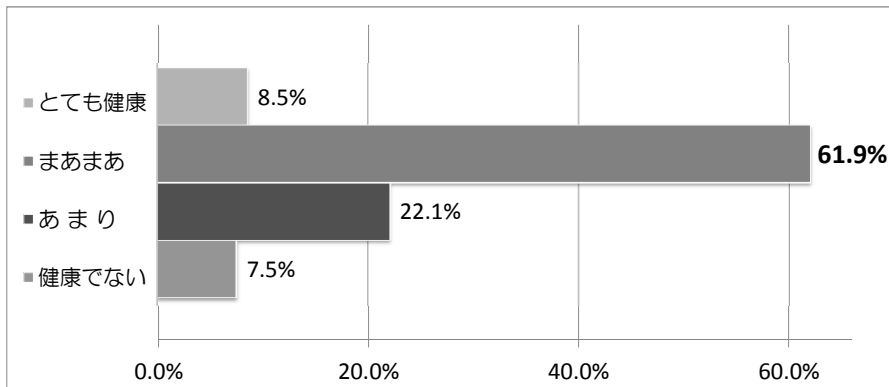
【Q1】 ふだん、自分は健康だと思っているか

	とても健康	まあまあ	あまり	健康でない
二戸市	87	642	212	79
	8.5%	62.9%	20.8%	7.7%
一戸町	46	349	134	38
	8.1%	61.6%	23.6%	6.7%
軽米町	47	236	92	24
	11.8%	59.1%	23.1%	6.0%
九戸村	21	233	82	35
	5.7%	62.8%	22.1%	9.4%
広域計	201	1,460	520	176
	8.5%	61.9%	22.1%	7.5%
H22	9.5%	60.5%	23.2%	6.7%

健康認識（「あまり・健康でない」）			
	H22	H23	増減
二戸市	31.4%	28.5%	-2.9%
一戸町	30.4%	30.3%	-0.1%
軽米町	31.3%	29.1%	-2.2%
九戸村	21.0%	31.5%	10.5%

(参考)

N=2,357 (無回答241)

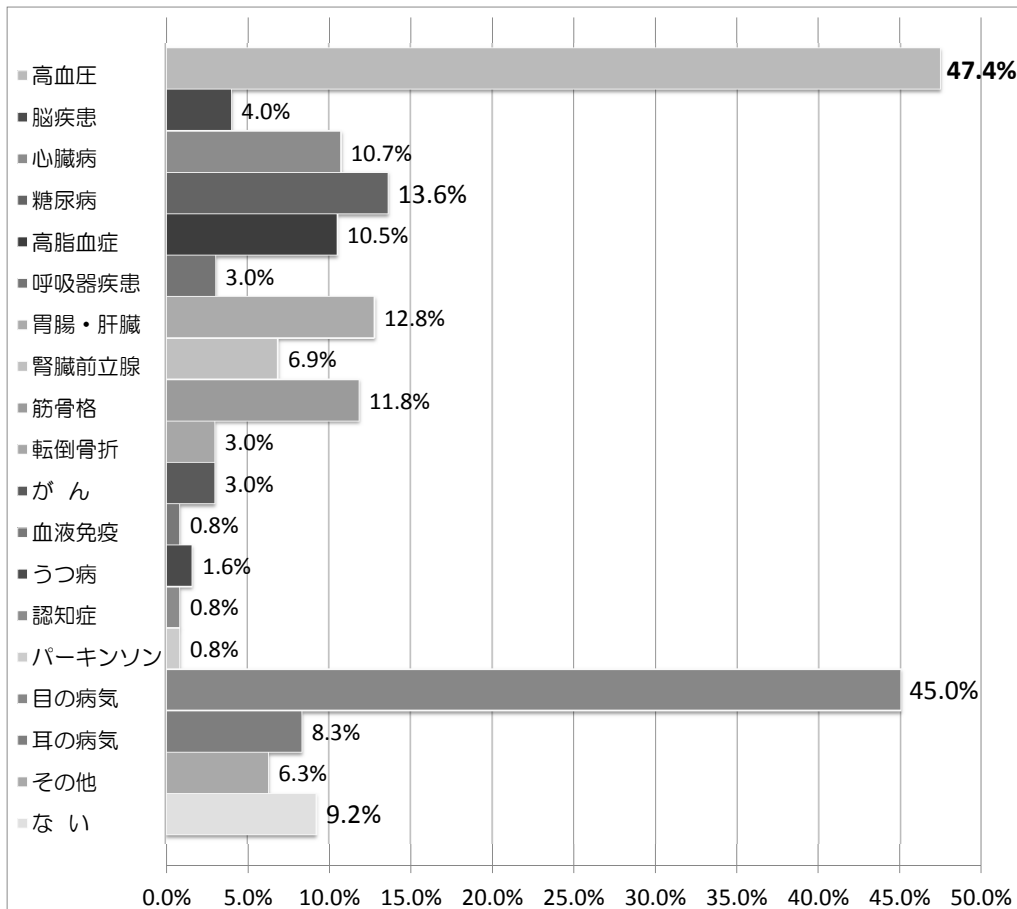


【Q2】 現在治療中である、または後遺症のある病気はあるか

	高血圧	脳疾患	心臓病	糖尿病	高脂血症	呼吸器疾患	胃腸・肝臓	腎臓前立腺	筋骨格
二戸市	435	51	105	125	105	30	118	64	132
	44.9%	5.3%	10.8%	12.9%	10.8%	3.1%	12.2%	6.6%	13.6%
一戸町	329	20	62	95	86	14	75	34	61
	61.5%	3.7%	11.6%	17.8%	16.1%	2.6%	14.0%	6.4%	11.4%
軽米町	164	10	43	47	28	12	51	29	33
	42.4%	2.6%	11.1%	12.1%	7.2%	3.1%	13.2%	7.5%	8.5%
九戸村	138	9	31	39	17	12	43	27	40
	38.5%	2.5%	8.7%	10.9%	4.7%	3.4%	12.0%	7.5%	11.2%
広域計	1,066	90	241	306	236	68	287	154	266
	47.4%	4.0%	10.7%	13.6%	10.5%	3.0%	12.8%	6.9%	11.8%
H22	38.4%	5.2%	9.0%	10.6%	11.0%	4.2%	9.3%	0.4%	10.3%

転倒骨折	がん	血液免疫	うつ病	認知症	パーキンソン	目の病気	耳の病気	その他	ない
26	26	12	11	5	6	420	54	34	82
2.7%	2.7%	1.2%	1.1%	0.5%	0.6%	43.4%	5.6%	3.5%	8.5%
21	23	3	8	7	5	296	93	50	51
3.9%	4.3%	0.6%	1.5%	1.3%	0.9%	55.3%	17.4%	9.3%	9.5%
12	10	3	9	6	5	132	18	32	40
3.1%	2.6%	0.8%	2.3%	1.6%	1.3%	34.1%	4.7%	8.3%	10.3%
8	8	1	8	1	3	164	22	25	34
2.2%	2.2%	0.3%	2.2%	0.3%	0.8%	45.8%	6.1%	7.0%	9.5%
67	67	19	36	19	19	1,012	187	141	207
3.0%	3.0%	0.8%	1.6%	0.8%	0.8%	45.0%	8.3%	6.3%	9.2%
3.1%	2.6%	1.0%	1.5%	1.0%	0.4%	35.5%	10.5%	3.5%	11.9%

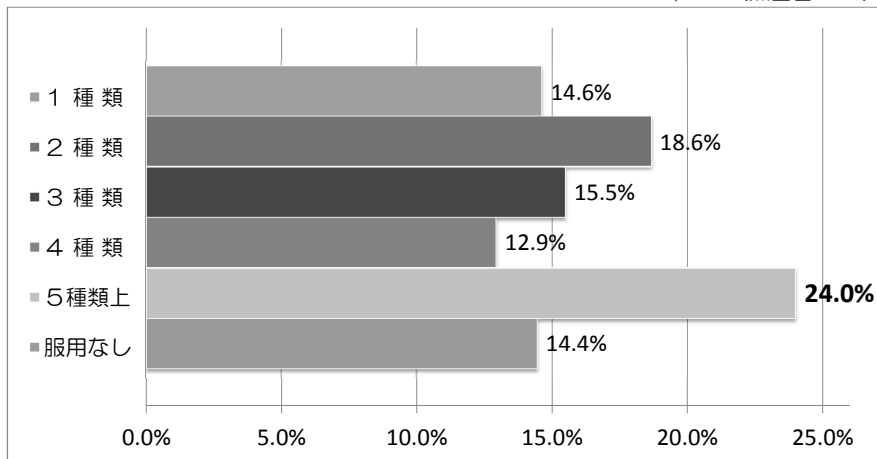
N=2,330 (無回答268・複数回答)



【Q3】 医師の処方した薬を何種類飲んでいるか

	1種類	2種類	3種類	4種類	5種類上	服用なし
二戸市	134	183	150	129	243	147
	13.6%	18.6%	15.2%	13.1%	24.6%	14.9%
一戸町	82	101	102	72	147	56
	14.6%	18.0%	18.2%	12.9%	26.3%	10.0%
軽米町	54	77	62	45	88	65
	13.8%	19.7%	15.9%	11.5%	22.5%	16.6%
九戸村	66	68	42	51	74	64
	18.1%	18.6%	11.5%	14.0%	20.3%	17.5%
広域計	336	429	356	297	552	332
	14.6%	18.6%	15.5%	12.9%	24.0%	14.4%
H22	15.8%	18.0%	17.3%	10.4%	20.7%	17.7%

N=2,302 (無回答296)



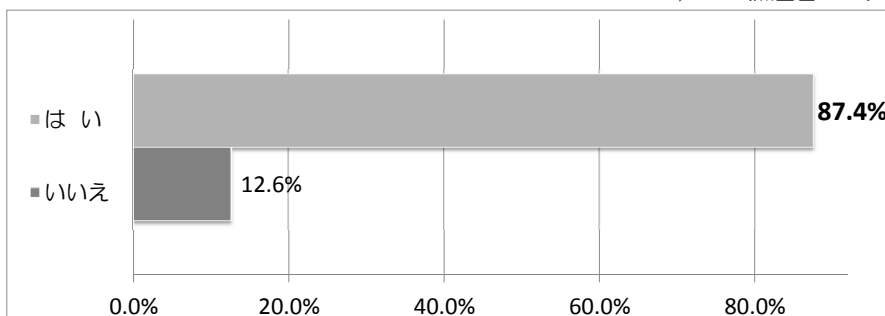
【Q4】 病院、医院、診療所等に通院しているか

	はい	いいえ
二戸市	879	136
	86.6%	13.4%
一戸町	520	48
	91.5%	8.5%
軽米町	339	58
	85.4%	14.6%
九戸村	318	54
	85.5%	14.5%
広域計	2,056	296
	87.4%	12.6%
H22	87.7%	12.3%

病院等への通院率（「はい」）			
	H22	H23	増減
二戸市	90.3%	86.6%	-3.7%
一戸町	88.2%	91.5%	3.3%
軽米町	82.4%	85.4%	3.0%
九戸村	84.6%	85.5%	0.9%

(参考)

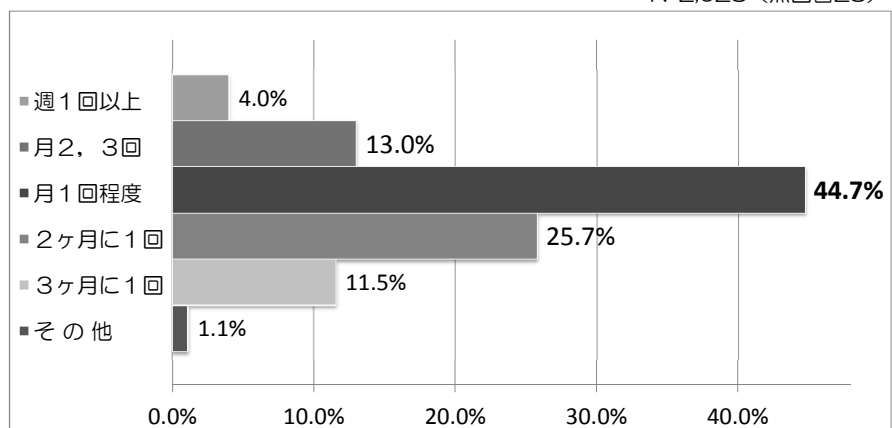
N=2,352 (無回答246)



【Q4A】 病院、医院、診療所等に通院している頻度はどれくらいか

	週1回以上	月2, 3回	月1回程度	2ヶ月に1回	3ヶ月に1回	その他
二戸市	32	110	390	215	106	11
	3.7%	12.7%	45.1%	24.9%	12.3%	1.3%
一戸町	25	107	252	100	25	5
	4.9%	20.8%	49.0%	19.5%	4.9%	1.0%
軽米町	14	29	132	99	60	1
	4.2%	8.7%	39.4%	29.6%	17.9%	0.3%
九戸村	10	17	132	108	43	5
	3.2%	5.4%	41.9%	34.3%	13.7%	1.6%
広域計	81	263	906	522	234	22
	4.0%	13.0%	44.7%	25.7%	11.5%	1.1%
H22	3.5%	15.6%	39.7%	22.4%	12.9%	5.9%

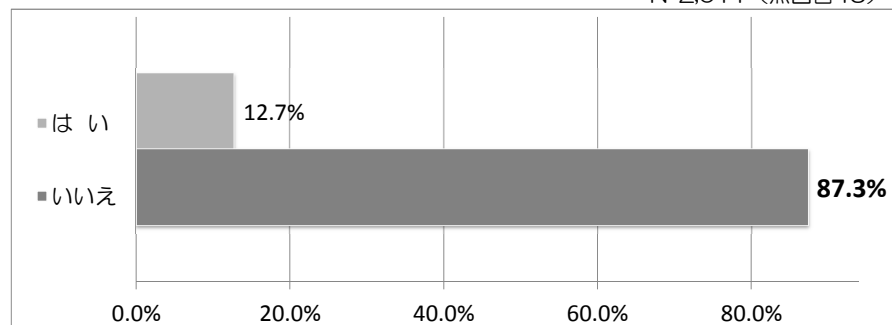
N=2,028 (無回答28)



【Q4B】 病院、医院、診療所等への通院に介助が必要か

	はい	いいえ
二戸市	94	765
	10.9%	89.1%
一戸町	64	440
	12.7%	87.3%
軽米町	52	283
	15.5%	84.5%
九戸村	45	268
	14.4%	85.6%
広域計	255	1,756
	12.7%	87.3%
H22	13.7%	86.3%

N=2,011 (無回答45)



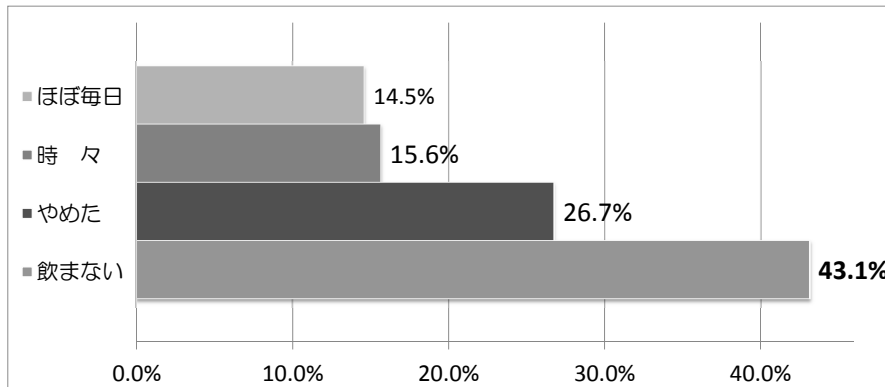
【Q5】 飲酒の習慣はあるか

	ほぼ毎日	時々	やめた	飲まない
二戸市	165	159	272	440
	15.9%	15.3%	26.3%	42.5%
一戸町	75	100	158	242
	13.0%	17.4%	27.5%	42.1%
軽米町	55	63	108	183
	13.4%	15.4%	26.4%	44.7%
九戸村	54	53	103	169
	14.2%	14.0%	27.2%	44.6%
広域計	349	375	641	1,034
	14.5%	15.6%	26.7%	43.1%
H22	16.6%	15.5%	26.2%	41.7%

飲酒の習慣（「毎日・時々」）			
	H22	H23	増減
二戸市	28.7%	31.2%	2.5%
一戸町	32.9%	30.4%	-2.5%
軽米町	35.9%	28.8%	-7.1%
九戸村	38.2%	28.2%	-10.0%

(参考)

N=2,399 (無回答199)



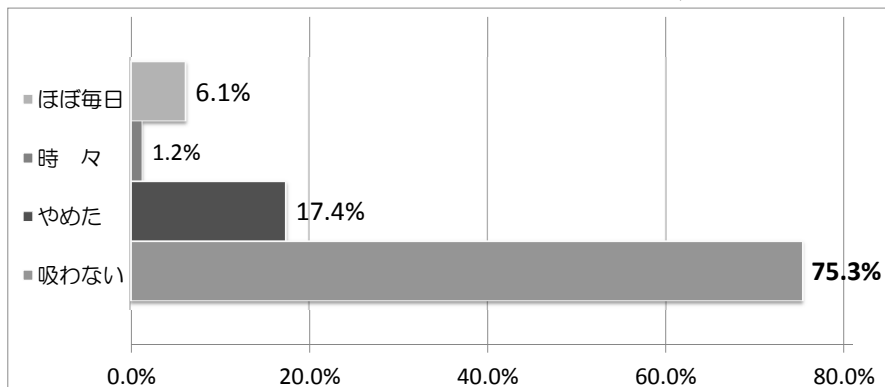
【Q6】 喫煙の習慣はあるか

	ほぼ毎日	時々	やめた	吸わない
二戸市	63	16	188	764
	6.1%	1.6%	18.2%	74.1%
一戸町	40	7	82	444
	7.0%	1.2%	14.3%	77.5%
軽米町	20	5	67	315
	4.9%	1.2%	16.5%	77.4%
九戸村	23	1	77	271
	6.2%	0.3%	20.7%	72.8%
広域計	146	29	414	1,794
	6.1%	1.2%	17.4%	75.3%
H22	8.1%	1.4%	16.7%	73.8%

喫煙の習慣（「毎日・時々」）			
	H22	H23	増減
二戸市	10.3%	7.7%	-2.6%
一戸町	7.7%	8.2%	0.5%
軽米町	10.2%	6.1%	-4.1%
九戸村	8.0%	6.5%	-1.5%

(参考)

N=2,383 (無回答215)



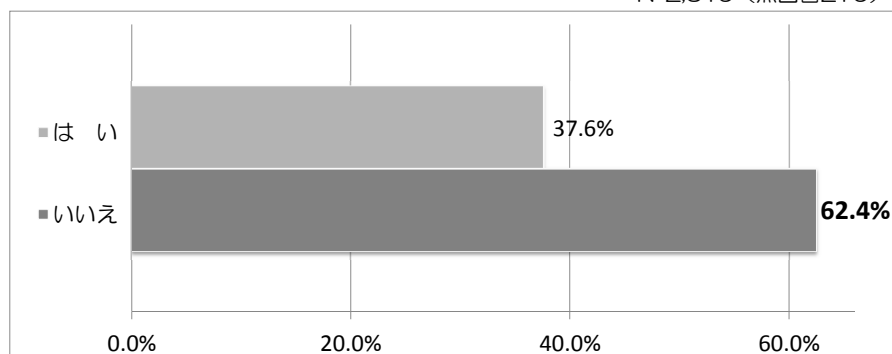
【Q7】 毎日の生活に充実感がないと感じているか（この2週間）

	は い	いいえ
二戸市	387	616
	38.6%	61.4%
一戸町	212	341
	38.3%	61.7%
軽米町	127	271
	31.9%	68.1%
九戸村	145	220
	39.7%	60.3%
広域計	871	1,448
	37.6%	62.4%
H22	28.5%	71.5%

生活に充実感なし（「はい」）			
	H 2 2	H 2 3	増減
二戸市	31.2%	38.6%	7.4%
一戸町	19.0%	38.3%	19.3%
軽米町	24.8%	31.9%	7.1%
九戸村	42.2%	39.7%	-2.5%

（参考）

N=2,319（無回答279）



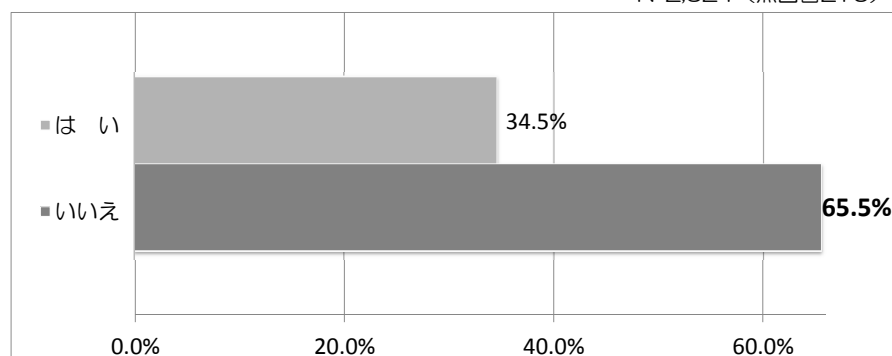
【Q8】 これまで楽しかったことが楽しめないと感じているか（この2週間）

	は い	いいえ
二戸市	341	658
	34.1%	65.9%
一戸町	203	359
	36.1%	63.9%
軽米町	124	276
	31.0%	69.0%
九戸村	134	229
	36.9%	63.1%
広域計	802	1,522
	34.5%	65.5%
H22	19.5%	80.5%

楽しかったことが楽しめない（「はい」）			
	H 2 2	H 2 3	増減
二戸市	23.2%	34.1%	10.9%
一戸町	16.7%	36.1%	19.4%
軽米町	13.4%	31.0%	17.6%
九戸村	20.8%	36.9%	16.1%

（参考）

N=2,324（無回答275）



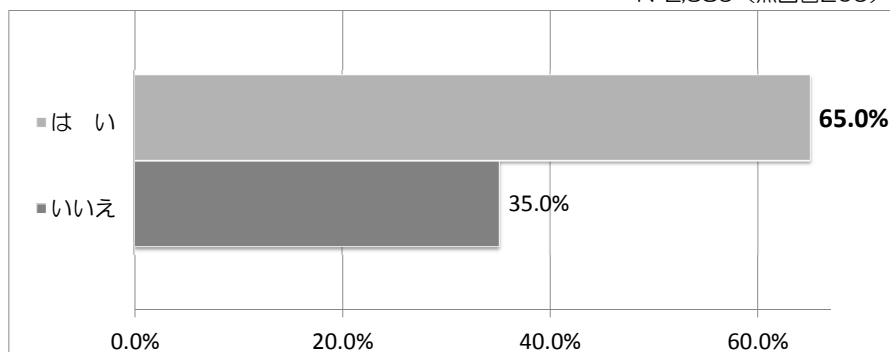
【Q9】 以前簡単にできたことがおっくうに感じられているか（この2週間）

	はい	いいえ
二戸市	680	342
	66.5%	33.5%
一戸町	377	199
	65.5%	34.5%
軽米町	238	170
	58.3%	41.7%
九戸村	257	126
	67.1%	32.9%
広域計	1,552	837
	65.0%	35.0%
H22	33.1%	66.9%

簡単なことがおっくうに感じる（「はい」）			
	H22	H23	増減
二戸市	35.5%	66.5%	31.0%
一戸町	29.8%	65.5%	35.7%
軽米町	31.5%	58.3%	26.8%
九戸村	27.8%	67.1%	39.3%

（参考）

N=2,389（無回答209）



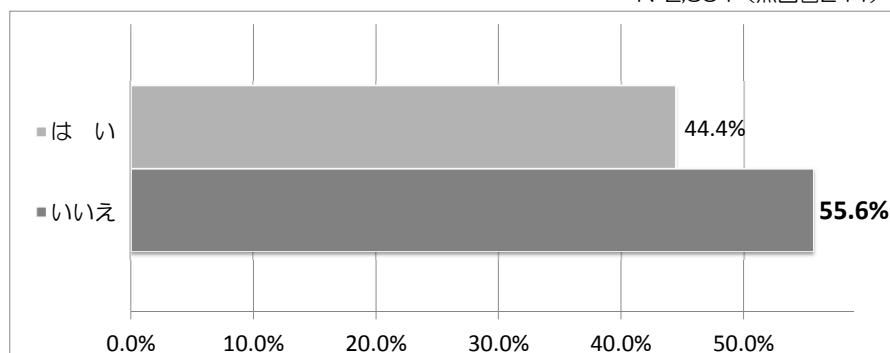
【Q10】 自分が役に立つ人間だと思えない時があるか（この2週間）

	はい	いいえ
二戸市	429	575
	42.7%	57.3%
一戸町	250	317
	44.1%	55.9%
軽米町	156	248
	38.6%	61.4%
九戸村	210	169
	55.4%	44.6%
広域計	1,045	1,309
	44.4%	55.6%
H22	26.3%	73.7%

自分の存在感を実感できない（「はい」）			
	H22	H23	増減
二戸市	26.9%	42.7%	15.8%
一戸町	25.0%	44.1%	19.1%
軽米町	25.2%	38.6%	13.4%
九戸村	27.8%	55.4%	27.6%

（参考）

N=2,354（無回答244）



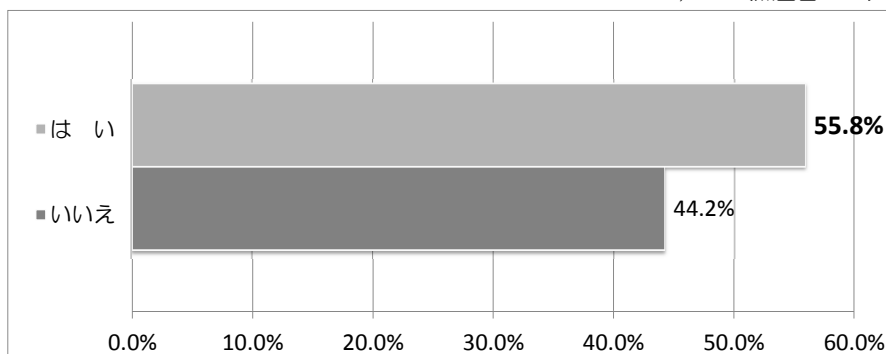
【Q11】 わけもなく疲れた感じがあるか（この2週間）

	はい	いいえ
二戸市	577	446
	57.5%	44.4%
一戸町	320	258
	56.4%	45.5%
軽米町	222	186
	55.0%	46.0%
九戸村	212	163
	55.9%	43.0%
広域計	1,331	1,053
	55.8%	44.2%
H22	30.7%	69.3%

生活の中に疲労感がある（「はい」）			
	H22	H23	増減
二戸市	31.1%	57.5%	26.4%
一戸町	25.2%	56.4%	31.2%
軽米町	34.5%	55.0%	20.5%
九戸村	33.3%	55.9%	22.6%

（参考）

N=2,354（無回答244）



第9群 介護保険制度全般について ※二戸広域で独自に追加した設問

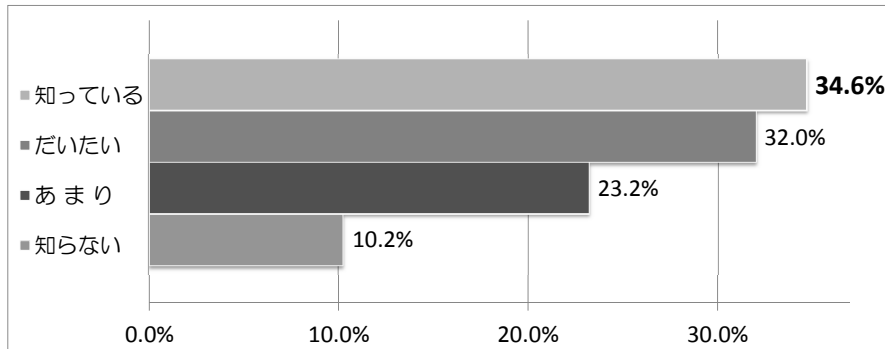
【Q1】 介護保険制度について内容を知っているか

	知っている	だいたい	あまり	知らない
二戸市	382	311	238	96
	37.2%	30.3%	23.2%	9.3%
一戸町	199	179	138	64
	34.3%	30.9%	23.8%	11.0%
軽米町	144	128	91	42
	35.6%	31.6%	22.5%	10.4%
九戸村	105	148	88	43
	28.2%	39.8%	23.7%	11.6%
広域計	830	766	555	245
	34.6%	32.0%	23.2%	10.2%
H22	35.0%	30.0%	25.9%	9.1%

介護保険制度知識（「あまり・知らない」）			
	H22	H23	増減
二戸市	31.4%	32.5%	1.1%
一戸町	34.5%	34.8%	0.3%
軽米町	31.7%	32.9%	1.2%
九戸村	42.5%	35.3%	-7.2%

(参考)

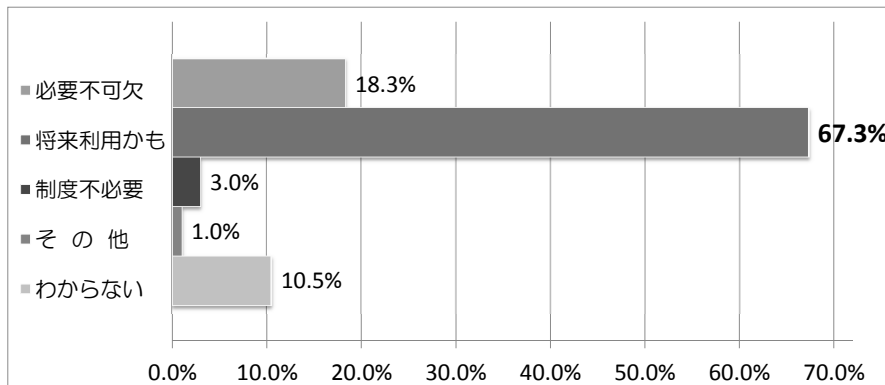
N=2,396 (無回答202)



【Q2】 あなたにとっての介護保険制度とはどのようなものか

	必要不可欠	将来利用かも	制度不必要	その他	わからない
二戸市	192	742	23	9	83
	18.3%	70.7%	2.2%	0.9%	7.9%
一戸町	92	383	34	10	77
	15.4%	64.3%	5.7%	1.7%	12.9%
軽米町	73	276	11	0	47
	17.9%	67.8%	2.7%	0.0%	11.5%
九戸村	91	245	5	5	49
	23.0%	62.0%	1.3%	1.3%	12.4%
広域計	448	1,646	73	24	256
	18.3%	67.3%	3.0%	1.0%	10.5%
H22	18.1%	68.4%	2.0%	0.5%	11.0%

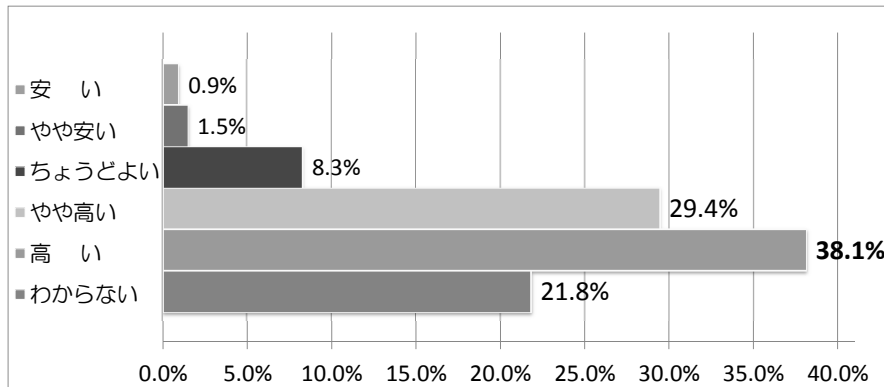
N=2,447 (無回答151)



【Q3】 現在の介護保険料をどう感じているか

	安 い	やや安い	ちょうどよい	やや高い	高 い	わからない
二戸市	13	9	80	287	431	210
	1.3%	0.9%	7.8%	27.9%	41.8%	20.4%
一戸町	5	11	43	183	212	121
	0.9%	1.9%	7.5%	31.8%	36.9%	21.0%
軽米町	2	8	32	130	148	85
	0.5%	2.0%	7.9%	32.1%	36.5%	21.0%
九戸村	2	7	42	102	118	104
	0.5%	1.9%	11.2%	27.2%	31.5%	27.7%
広域計	22	35	197	702	909	520
	0.9%	1.5%	8.3%	29.4%	38.1%	21.8%
H22	0.7%	0.9%	10.6%	34.7%	45.8%	7.3%

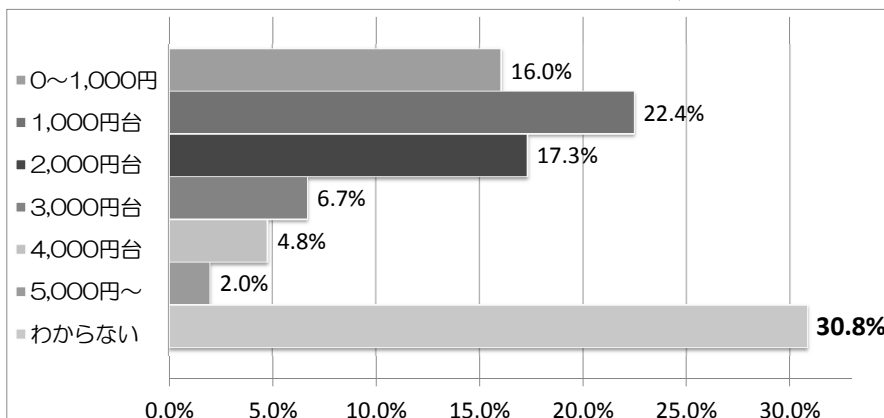
N=2,385 (無回答213)



【Q4】 1ヶ月あたりの保険料はいくらぐらいが適当と思っているか

	0~1,000円	1,000円台	2,000円台	3,000円台	4,000円台	5,000円~	わからない
二戸市	148	220	192	63	56	24	295
	14.8%	22.0%	19.2%	6.3%	5.6%	2.4%	29.6%
一戸町	88	119	107	33	26	11	156
	16.3%	22.0%	19.8%	6.1%	4.8%	2.0%	28.9%
軽米町	80	98	50	34	14	1	115
	20.4%	25.0%	12.8%	8.7%	3.6%	0.3%	29.3%
九戸村	52	78	48	23	13	9	141
	14.3%	21.4%	13.2%	6.3%	3.6%	2.5%	38.7%
広域計	368	515	397	153	109	45	707
	16.0%	22.4%	17.3%	6.7%	4.8%	2.0%	30.8%
H22	16.2%	19.5%	19.5%	8.2%	5.7%	1.3%	29.7%

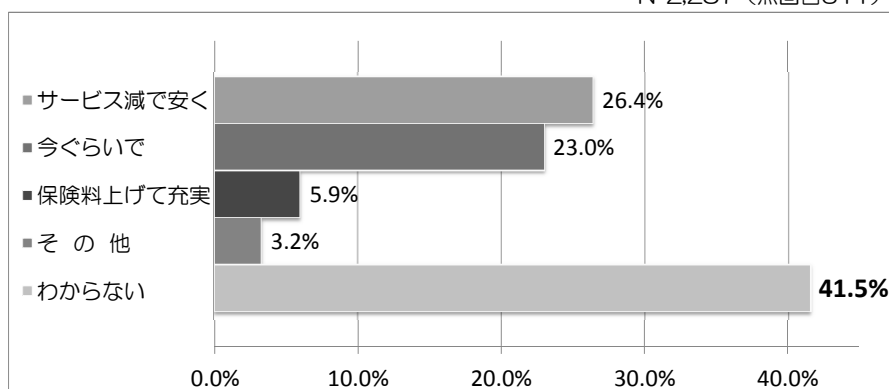
N=2,294 (無回答304)



【Q5】 介護保険料とサービスの関係についてどう思うか

	サービス減で安く	今ぐらいで	保険料上げて充実	その他	わからない
二戸市	270	222	64	34	397
	27.4%	22.5%	6.5%	3.4%	40.2%
一戸町	160	115	31	24	220
	29.1%	20.9%	5.6%	4.4%	40.0%
軽米町	89	98	22	10	172
	22.8%	25.1%	5.6%	2.6%	44.0%
九戸村	84	90	19	6	160
	23.4%	25.1%	5.3%	1.7%	44.6%
広域計	603	525	136	74	949
	26.4%	23.0%	5.9%	3.2%	41.5%
H22	24.1%	25.1%	5.3%	2.8%	42.7%

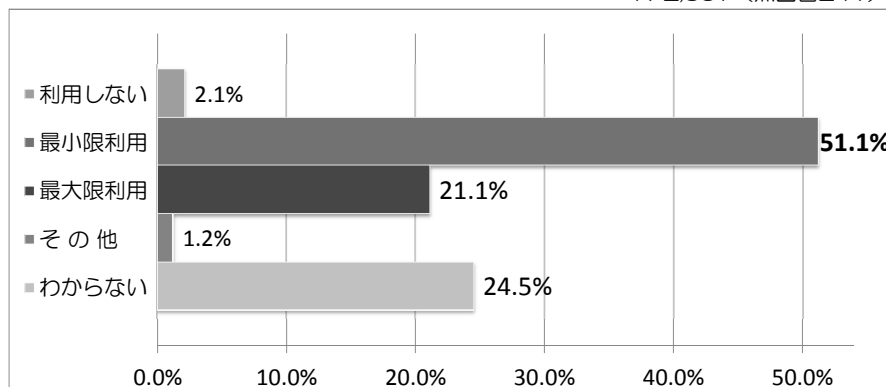
N=2,287 (無回答311)



【Q6】 介護が必要な状態となった場合、サービスの利用はどうか

	利用しない	最小限利用	最大限利用	その他	わからない
二戸市	16	550	213	14	227
	1.6%	53.9%	20.9%	1.4%	22.3%
一戸町	20	274	105	8	161
	3.5%	48.2%	18.5%	1.4%	28.3%
軽米町	8	210	89	1	91
	2.0%	52.6%	22.3%	0.3%	22.8%
九戸村	6	171	90	5	98
	1.6%	46.2%	24.3%	1.4%	26.5%
広域計	50	1,205	497	28	577
	2.1%	51.1%	21.1%	1.2%	24.5%
H22	1.7%	53.2%	21.9%	0.5%	22.7%

N=2,357 (無回答241)



【Q7】 介護が必要な状態となった場合の生活場所についてどう考えているか

	自宅	介護施設	その他	わからない
二戸市	424	399	10	194
	41.3%	38.9%	1.0%	18.9%
一戸町	241	172	4	156
	42.1%	30.0%	0.7%	27.2%
軽米町	155	160	3	95
	37.5%	38.7%	0.7%	23.0%
九戸村	131	145	8	99
	34.2%	37.9%	2.1%	25.8%
広域計	951	876	25	544
	39.7%	36.6%	1.0%	22.7%
H22	52.8%	38.1%	1.9%	7.3%

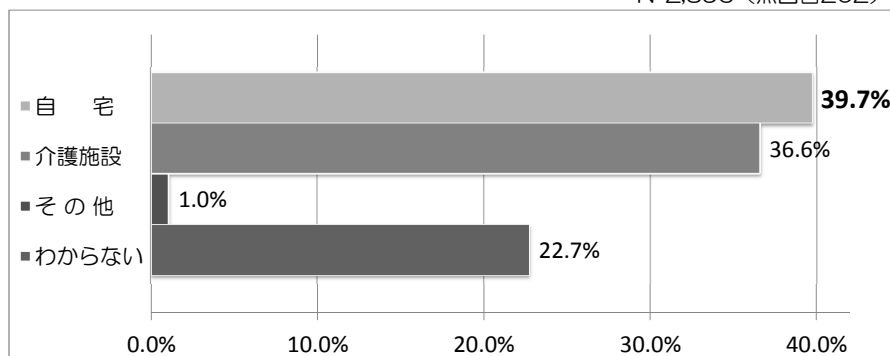
自宅で生活したい			
	H22	H23	増減
二戸市	59.1%	41.3%	-17.8%
一戸町	58.3%	42.1%	-16.2%
軽米町	54.0%	37.5%	-16.5%
九戸村	50.0%	34.2%	-15.8%

(参考)

介護保険施設で生活したい			
	H22	H23	増減
二戸市	37.9%	38.9%	1.0%
一戸町	41.7%	30.0%	-11.7%
軽米町	45.2%	38.7%	-6.5%
九戸村	45.8%	37.9%	-7.9%

(参考)

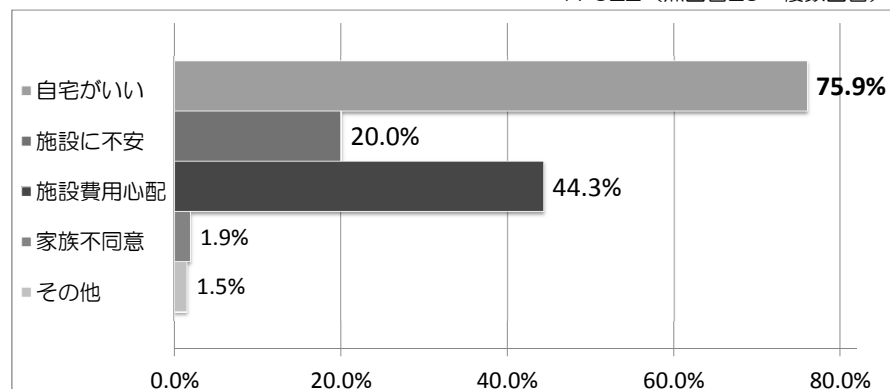
N=2,396 (無回答202)



【Q7A】 自宅で暮らしたい理由は何か (Q7で「自宅」と回答した方)

	自宅がいい	施設に不安	施設費用心配	家族不同意	その他
二戸市	329	72	188	8	1
	77.6%	17.0%	44.3%	1.9%	0.2%
一戸町	177	62	116	4	5
	73.4%	25.7%	48.1%	1.7%	2.1%
軽米町	113	31	70	4	3
	72.9%	20.0%	45.2%	2.6%	1.9%
九戸村	103	25	47	2	5
	78.6%	19.1%	35.9%	1.5%	3.8%
広域計	722	190	421	18	14
	75.9%	20.0%	44.3%	1.9%	1.5%
H22	68.9%	10.5%	34.4%	0.8%	1.9%

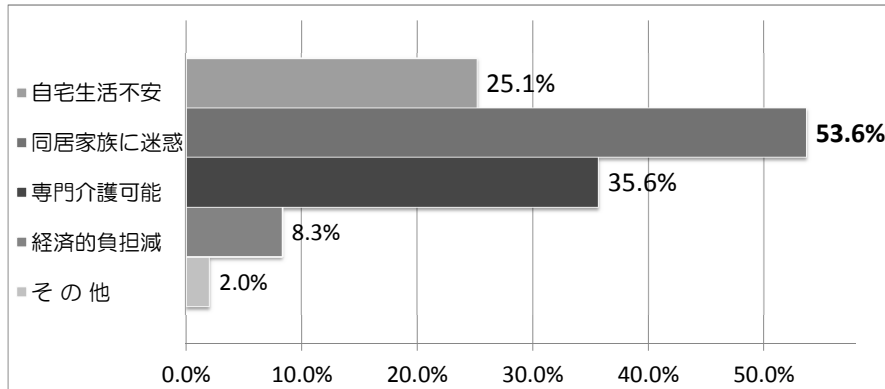
N=922 (無回答29・複数回答)



【Q7B】 介護保険施設で暮らしたい理由は何か（Q7で「介護施設」と回答した方）

	自宅生活不安	同居家族に迷惑	専門介護可能	経済的負担減	その他
二戸市	119	235	169	25	12
	29.8%	58.9%	42.4%	6.3%	3.0%
一戸町	35	94	69	9	1
	20.3%	54.7%	40.1%	5.2%	0.6%
軽米町	35	94	59	23	5
	21.9%	58.8%	36.9%	14.4%	3.1%
九戸村	50	87	42	22	1
	34.5%	60.0%	29.0%	15.2%	0.7%
広域計	239	510	339	79	19
	25.1%	53.6%	35.6%	8.3%	2.0%
H22	24.2%	50.8%	25.4%	4.4%	2.4%

N=854（無回答22・複数回答）



【Q8】 地域包括支援センターについて知っているか

	はい利用有	はい利用無	いいえ
二戸市	86	331	587
	8.6%	33.0%	58.5%
一戸町	46	228	281
	8.3%	41.1%	50.6%
軽米町	52	178	169
	13.0%	44.6%	42.4%
九戸村	42	147	184
	11.3%	39.4%	49.3%
広域計	226	884	1,221
	9.7%	37.9%	52.4%
H22	8.7%	38.2%	53.1%

包括支援センターの認知度（「知らない」）			
	H22	H23	増減
二戸市	62.3%	58.5%	-3.8%
一戸町	45.5%	50.6%	5.1%
軽米町	43.8%	42.4%	-1.4%
九戸村	47.1%	49.3%	2.2%

（参考）

N=2,331（無回答267）

